



Општина Мркоњић Град

ПРИЈЕДЛОГ

ПРОГРАМ

КАПИТАЛНИХ ИНВЕСТИЦИЈА ОПШТИНЕ МРКОЊИЋ ГРАД 2017 - 2021

ОБРАЂИВАЧ:
Координациони тим
за израду ПКИ
Одјељење за привреду
и финансије

ПРЕДЛАГАЧ:
Начелник Општине

САДРЖАЈ

• САДРЖАЈ.....	3
• УВОД	4
• ПРИЛОГ 1	8
➤ Одлука о усвајању Листе инвестиционих пројеката и Програма капиталних инвестиција са финансијском пројекцијом за период од 2017-2021. године.....	9
➤ Програм капиталних инвестиција са финансијском пројекцијом за период од 2017 - 2021. године	10
➤ Секторска табела.....	12
➤ Структура финансирања пројеката из ПКИ по групама.....	25
• ПРИЛОГ 2	26
➤ Годишњи програм капиталних инвестиција за 2017. годину	27
• ПРИЛОГ 3	32
➤ Финансијска пројекција.....	33
• ПРИЛОГ 4	40
➤ Одлука о плану и динамици ажурирања Програма капиталних инвестиција (ПКИ).....	41
➤ Приједлог за инвестирање	42
➤ Критеријуми рангирања инвестиционих пројеката за израду Програма капиталних инвестиција	43

У В О Д

Програм капиталних инвестиција општине Мркоњић Град обухвата период од 2017 - 2021. године и садржи развојне пројекте првенствено у области инфраструктуре, образовања, културе, спорта и друге.

Програм капиталних инвестиција за период од 2017 – 2021. године рађен је према Плану и динамици ажурирања Програма капиталних инвестиција коју је усвојила Скупштина општине Мркоњић Град на сједници одржаној 14.10.2005. године, број: 01-022-146/05, а према плану и динамици ажурирања Програма капиталних инвестиција 2017-2021. године (Одлука о плану и динамици ажурирања Програма капиталних инвестиција донио је Начелник општине дана 15.04. 2016. године, број: 01-4-1/16).

Рад на изради Програма капиталних инвестиција за период од 2017 – 2021. године предводио је **Координациони тим**, који је именован рјешењем Начелника општине Мркоњић Град, број: 01-4-5/11., дана 14. 09.2011. године и измјеном Рјешења број 01-4-5/12 од 07.12.2012. године. У складу са Правилником о раду Координационог тима за израду ПКИ, члан 7., Координациони тим је обавезан да, након што је Скупштина општине усвојила Програм капиталних инвестиција од 2006. до 2010. године, исти ажурира сваке наредне године ослањајући се на вишегодишњу финансијску анализу, нове поднесене приједлоге и наведени Правилник.

Координациони тим се састоји од запослених у општинској управи, од представника локалне пословне заједнице, представника невладиних организација, мјесних заједница и броји 12 чланова.

Програм капиталних инвестиција је прије свега :

- Основни и једини успјешан начин за добијање вањских средстава – донација, грантова и субвенција.
- Начин да се добије приступ финансирању иностраних спонзора, који захтијевају постојање Програма.

- Основа за координиране инвестиционе активности, као и гаранција да ће на располагању бити одговарајући временски период неопходан за припрему сваке инвестиције.
- Одличан начин комуникације са становништвом, локалним приватним предузетницима, невладиним организацијама, другим општинама, окружењем, регионом и разним локалним субјектима које сусрећемо на путу развоја.

Програм капиталних инвестиција представља :

- Петогодишњи програм развоја општине
- Програм прогресивног карактера, што значи да ће након реализације пројеката предвиђених за прву годину бити допуњаван пројектима за нову пету годину, која заокружује Програм.
- Програм који обухвата општинске инвестиције у вриједности преко 5.000,00 КМ, а које се односе на организовану изградњу, модернизацију и побољшање техничке и друштвене инфраструктуре Општине.
- Програм разрађен на основу јединственог обрасца тзв. «Приједлога за инвестирање», предложен у облику који је одредио Начелник Општине.

Програм је припреман на основу јединственог обрасца тзв. **Приједлога за инвестирање**. То је образац одштампан на једној страници, који служи за предлагање инвестиционих пројеката у оквиру ПКИ.

Образац «Приједлог за инвестирање» могао се подићи сваким радним даном у Пријемној канцеларији зграде општине, у периоду од 15. априла до 31. маја 2016. године. Позив за подношење пројектних приједлога, заједно са бројем телефона за сва питања и недоумице грађана, као и назначеним мјестом гдје се може подићи образац, а гдје предати попуњен, са роковима за подношење приједлога, објављен је и на локалном радију. Образац «Приједлог за инвестирање» са писмом намјере достављен је члановима Координационог тима, одборницима Скупштине општине, Јавним установа, школама, мјесним заједницама, удружењима грађана. Осим тога, образац «Приједлог за инвестирање», са упуством за попуњавање постављен је на званичну веб страницу општине Мркоњић Град.

Након завршетка рока за прикупљање приједлога пројеката (31.05.2016. године), приспјело је укупно 40 попуњен приједлог за инвестирање. Послије прегледа свих приједлога појединачно, није прихваћено 26 инвестициона приједлога. То се углавном односи на приједлоге који се дуплирају, приједлоге који се већ налазе у ПКИ, приједлоге који имају комерцијални карактер, односно не финансирају се из буџета Општине и приједлоге чија је инвестициона вриједност мања од 5.000,00 КМ. Прихваћено је 14 инвестиционих приједлога који су уврштени у ПКИ.

Бодовање и оцјењивање прихваћених инвестиционих пројеката урађено је у складу са Одлуком о критеријумима рангирања инвестиционих пројеката за израду ПКИ, број 01-434-37/05 из 2005. године.

Програм капиталних инвестиција за период од 2017 – 2021. године обухвата укупно 100 инвестициони приједлог за инвестирање, од тога :

- 86 постојећи приједлога (из ПКИ 2016-2020)
- 14 нових инвестиционих приједлога

Приједлози за инвестирање разврстани су по тематским групама (секторима), односно у 13 група, тематска структура приједлога (процент учешћа приједлога за инвестирање по групама у односу на укупан број приједлога) је слиједећа :

- Група 1 – Путеви и улице 18 %
- Група 2 - Водоснабдијевање и отпадне воде 24%
- Група 3 – Топлификација, електрификација, расвјета 3%
- Група 4 – Саобраћај 6 %
- Група 5 – Здравство 2 %
- Група 6 – Образовање 6 %
- Група 7 - Култура и информисање 6 %
- Група 8 – Спорт и рекреација 7 %
- Група 9 – Екологија 8 %
- Група 10 – Паркови 0 %
- Група 11 – Тржнице 1 %
- Група 12 – Стамбени, пословни, друштвени домови 7 %
- Група 13 – Остало 12 %

Треба напоменути да су пројекти из групе 10 – паркови реализовани, а у овој години није било нових пројектних приједлога из ове области.

Програм капиталних инвестиција предвиђа да се у периоду од 2017 - 2021. године реализује 100 инвестициона пројеката за које је утврђена финансијска пројекција у износу од **18.340.000 КМ.**

Комплетан слијед активности израде Програма капитални инвестиција налази се у приложеном материјалу.

... Прогноза о развоју Косовоа, ...
... Службени гласник ...
... Програма ...
... је

ОДЛУКУ

... одлуку ...
... 2021. године

...
...

...
...

ПРИЛОГ 1

...
...

...
...

...
...

...
...

На основу члана 5. Правилника о раду Координационог тима за израду Програма капиталних инвестиција („Службени гласник општине Мркоњић Град“, бр. 3/05), Координациони тим за израду Програма капиталних инвестиција на 2. сједници одржаној дана 21. децембра 2016. године донио је

ОДЛУКУ

о усвајању Програма капиталних инвестиција са финансијском пројекцијом за период од 2017 – 2021. године.

I

Овом одлуком Координациони тим усваја Програм капиталних инвестиција са финансијском пројекцијом за период од 2017- 2021. године.

II

Саставни дио ове Одлуке чини Програм капиталних инвестиција са финансијском пројекцијом за период од 2017 - 2021. године.

III

Усвојени Програм капиталних инвестиција са финансијском пројекцијом за период од 2017 – 2021. године, доставља се Начелнику општине Мркоњић Град у циљу поступка његовог доношења и усвајања на сједници Скупштине општине Мркоњић Град.

IV

Ова одлука ступа на снагу даном доношења и биће објављена у »Службеном гласнику« општине Мркоњић Град.

Број: 01-4-2/16

Дана; 21.12.2016. године

ДОСТАВИТИ:

1. Начелнику Општине,
2. „Службени гласник“,
3. Архиви.

ПРЕДСЈЕДАВАЈУЋИ

Координационог тима за израду
Програма капиталних инвестиција
Дивна Аничич



Дивна Аничич



**Општина Мркоњић Град
Начелник општине**

Општина Мркоњић Град, Трг краља Петра I Карађорђевића I
70260 Мркоњић Град, Република Српска, Босна и Херцеговина
Жиро рачун: 5620990000344165 НЛБ Развојна банка Бања Лука, Матични број: 1089358

**ПРОГРАМ КАПИТАЛНИХ ИНВЕСТИЦИЈА
СА ЛИСТОМ ПРОЈЕКТА И ФИНАНСИЈСКОМ
ПРОЈЕКЦИЈОМ ЗА ПЕРИОД ОД 2017-2021 ГОДИНЕ**

Мркоњић Град, март 2017. године

На основу Листе инвестиционих пројеката којих има укупно 100 утврђена је финансијска пројекција за сваки пројекат појединачно и по секторским групама.

Коначна листа инвестиционих пројеката, у оквиру Програма капиталних инвестиција, у свом финансијском дијелу, прилагођена је сљедећем:

- петогодишњој пројекцији оперативних прихода из буџета Општине,
- петогодишњој процјени оперативних расхода из буџета Општине
- стању расположивих (слободних средстава, за сваку годину посебно за петогодишњи период,
- концепцији финансирања инвестиција уз помоћ инструмената задуживања (кредита),
- концепцији финансирања инвестиција уз помоћ добијања донација ,
- концепцији финансирања инвестиција уз помоћ учешћа грађана,
- концепцији финансирања инвестиција уз помоћ Владе РС, предузећа и установа,
- могућностима финансирања инвестиција из спољних извора капитала у оквиру партнерства између јавног и приватног сектора,

Утврђена је пројекција буџета општине Мркоњић Град за период од 2017 – 2021. године, која садржи оперативне приходе и оперативне расходе. Разлика између оперативних прихода и оперативних расхода представља слободна (расположива) средства која представљају властито учешће у финансирању и имплементацији Програма капиталних инвестиција.

Расположива (слободна) финансијска средства се додјељују секторима (групама) на основу коначног процента који је утврђен за сваку групу инвестиционих пројеката из Програм капиталних инвестиција.

Расположива (слободна) финансијска средства унутар сектора (групе) додјељују се пројектима пропорционално њиховом броју бодова

СЕКТОРСКА ТАБЕЛА

Бр.	Група	Укупан број бодова за групу	Укупна вриједност пројеката за групу (процјена)	Процентуално учешће групе у укупном броју бодова (3*100/С18)	Процентуално учешће групе у укупним вриједностима (4*100/Д1)	Крајњи процент (% бр. бодова + % процјена трошкова / 2) (5+6)/2	Приоритет
1	2	3	4	5	6	7	8
1	1 - Путеви	1556	2.167.000	17,8	11,8	14,8	2
2	2 – Водоснабдијевање и канализа.	1931	3.965.000	22,2	21,6	21,9	1
3	3 - Топлификација елек. и расвјета	373	3.680.000	4,3	20,1	12,2	4
4	4 - Саобраћај	648	1.635.000	7,4	8,9	8,2	6
5	5 - Здравство	181	200.000	2,1	1,1	1,6	11
6	6 - Образовање	314	915.000	3,6	5,0	4,3	8
7	7 - Култура и информ.	494	730.000	5,7	4,0	4,9	10
8	8 - Спорт и рекреација	633	2.520.000	7,3	13,7	10,4	5
9	9 - Екологија	679	470.000	7,8	2,6	5,2	7
10	10 - Паркови	0	0	0	0	0	13
11	11 - Тржнице	113	60.000	1,3	0,3	0,8	12
12	12- Стамбени, пословни, друш. дом	461	303.000	5,3	1,6	3,5	9
13	13 – Остало	1333	1.695.000	15,2	9,3	12,2	3
УКУПНО:		8716	18.340.000	100,00	100,000	100,000	3

Назив групе 1 - ПУТЕВИ И УЛИЦЕ

Назив пројекта	Вриједно. пројекта	Број бод.	Извори финансирања						
			Слободна средства	Учешће грађана	Капита л. гранто ви	Трансфе Влада РС	Креди т	ПП и ЈС	
	3	4	5	6	7	8	9	10	
1 Реконструкција градских улица	450.000	120	450.000	0	0	0	0	0	
2 Асфалтирање локалних путева МЗ Бараћи	150.000	119	80.000	40.000	30.000	0	0	0	
3 Асфалтирање локалних путева МЗ Бијељце	50.000	118	30.000	20.000	0	0	0	0	
4 Асфалтирање локалних путева МЗ Подбрдо - Дубица	400.000	115	330.000	20.000	50.000	0	0	0	
5 Асфалтирање локалних путева МЗ Подрашница	70.000	114	30.000	10.000	30.000	0	0	0	
6 Реконструкција моста на Црној ријеци - насеље Ријека	20.000	111	10.000	0	10.000	0	0	0	
7 Асфалтирање локалних путева МЗ Герзово	65.000	107	65.000	0	0	0	0	0	
8 Спој макадамског пута засеок Грујићки-Јована	12.000	106	12.000	0	0	0	0	0	
9 Асфалтирање пута Ново Насеље-Чулићи	30.000	91	30.000	0	0	0	0	0	
10 Асфалтирање локалног путева поред расадника (стара цеста)	140.000	79	50.000	0	90.000	0	0	0	
11 Реконструкција пута од цркве до Крстова (Медна-Бараћи)	20.000	78	10.000	10.000	0	0	0	0	
12 Асфалтирање локалних путева МЗ Густовара	140.000	73	80.000	30.000	30.000	0	0	0	
13 Проширење раскрснице у насељу Стражбеница (транзит)	20.000	73	9.000	0	11.000	0	0	0	
14 Изградња пута у насељу Ступари (веза са ул. Л. Периа)	20.000	59	20.000	0	0	0	0	0	
15 Асфалтирање локалних путева МЗ Шеховци	20.000	56	14.000	6.000	0	0	0	0	
16 Реконстр. постој. пута са пол.асфалта у засеоку Ступари	15.000	56	0	0	15.000	0	0	0	
17 Изградња моста у Старом Селу	25.000	41	25.000	0	0	0	0	0	
18 Асфалтирање пута Суријан - Рацуње	520.000	40	380.000	140.000	0	0	0	0	
УКУПНО:	2.167.000	1556	1.625.000	276.000	266.000	0	0	0	

Пројекти под редним бројевима 11 и 18 предложени су у 2016 години

Назив групе 2- ВОДОВОД И КАНАЛИЗАЦИЈА

	Назив пројекта	Вриједно. пројекта	Број бод.	Извори финансирања						
				Слободна средства	Учешће грађана	Капитал. грантови	Трансфе. Влада РС	Кредит	ПП и ЈС	
	2	3	5	6	7	8	9	10		
1	Изградња резервоара за воду за висинску зону три Брдо (Касимовац)	30.000	125	30.000	0	0	0	0	0	
2	Реконструкција водовода у градским улицама из прве зоне	200.000	117	200.000	0	0	0	0	0	
3	Изградња, резервоара, каптаже и водоводне мреже у Обунама	200.000	109	100.000	0	0	0	100.000	0	
4	Реконструкција водовода Сокочница - Бараћи	30.000	103	15.000	5.000	10.000	0	0	0	
5	Изградња водовода за Ораховљане	280.000	97	80.000	30.000	200.000	0	0	0	
6	Водовод Сурићан (насеље Сурићан и Г.Дабрац)	640.000	95	515.000	30.000	95.000	0	0	0	
7	Изградња водовода за село Подрашница (периферни дијелови)	300.000	93	230.000	20.000	50.000	0	0	0	
8	Изградња водовода у насељу Млиништа	60.000	89	50.000	10.000	0	0	0	0	
9	Изградња водовода за Баљвине	1.300.000	84	550.000	50.000	500.000	200.000	0	0	
10	Изградња водовода за Дабрац	300.000	82	200.000	0	0	0	100.000	0	
11	Изградња канализације у Горњем Брду	30.000	81	10.000	10.000	10.000	0	0	0	
12	Изrada пројекта за водоснабјевање села Дубица и Шибови	35.000	81	35.000	0	0	0	0	0	
13	Реконструкција водовода у селу Јасенови потоци	10.000	79	10.000	0	0	0	0	0	
14	Рјешавање канализације између улица Београдска и 3.Одрела	100.000	77	80.000	0	20.000	0	0	0	
15	Водовод Пустиньяк-Полгорија (Д. Подови)	125.000	75	75.000	20.000	30.000	0	0	0	
16	Изградња водовода у Шеховцима - крак Бијекћи	10.000	68	10.000	0	0	0	0	0	
17	Изградња канализационог вода у Подбрду	30.000	67	20.000	10.000	0	0	0	0	
18	Реконструкција водоводне мреже у улици Милана Будимира	60.000	65	60.000	0	0	0	0	0	
19	Изградња растеретне коморе на водоводу Омар	10.000	65	10.000	0	0	0	0	0	
20	Изградња резервоар за воду 50 м³ у Густовари	25.000	60	15.000	10.000	0	0	0	0	
21	Пројектовање линије резервоар Брдо-према Превиљима	10.000	60	10.000	0	0	0	0	0	
22	Изградња водовода у селу Шибови	60.000	54	50.000	10.000	0	0	0	0	
23	Уређење канализације у ул. Милана Будимира	100.000	53	20.000	10.000	70.000	0	0	0	
24	Изградња канализационе мреже у Бараћима	20.000	52	20.000	0	0	0	0	0	
	УКУПНО:	3.965.000	1931	2.395.000	185.000	985.000	200.000	200.000	0	

Пројекти под редним бр. 5,9,10, и 22. предложени су у 2016. години

Назив групе: 3 - ТОПЛИФИКАЦИЈА, ЕЛЕКТРИФИКАЦИЈА, РАСВЈЕТА

Назив пројекта	Вриједно пројекта	Бр. бод.	Извори финансирања							ПП и ЈС
			Слободна средства	Учешће грађана	Капитал. грантови	Трансф. Влада РС	Кредит	10		
2	3	бод.	5	6	7	8	9	10		
1 Изградња топлификационог система М.Град	3.150.000	196	650.000	0	0	0	0	0	2.500.000	
2 Реконструкција нисконапонске мреже у сеоским подручјима	500.000	112	0	0	500.000	0	0	0	0	
3 Реконструкција и доградња јавне расвјете	30.000	65	30.000	0	0	0	0	0	0	
УКУПНО:	3.680.000	373	680.000	0	500.000	0	0	0	2.500.000	

Назив групе: 4 - САОБРАЋАЈ

Назив пројекта	Вриједн. пројекта	Бр бод	Извори финансирања						
			Слободна средства	Учешће грађана	Капит. грантови	Трансф Влада РС	Кредит	ПП и ЈС	
2	3		5	6	7	8	9	10	
1 Накривена паркинг гаража	330.000	189	130.000	0	0	0	0	200.000	
2 Паркинг простор за теретна возила и аутобусе	25.000	115	25.000	0	0	0	0	0	
3 Уређење сигнализације за насеља, села, турист. и спортске	20.000	106	10.000		10.000	0	0	0	
4 Израдна пешачке стазе дуж магистралног пута у Подбрду	200.000	90	100.000	0	100.000	0	0	0	
5 Израдна тротоара (стазе за пјешаке) од Петље до Балкане	460.000	84	255.000	0	105.000	0	0	100.000	
6 Израдна пешачке стаз (тротоара) дуж регион. пута у Бјелаци	600.000	64	0	0	0	0	0	600.000	
УКУПНО:	1.635.000	648	520.000	0	215.000	0	0	900.000	

Пројекат под редним бр. 3. предложен је у 2016. год.

Назив групе: 5 - ЗДРАВСТВО

Назив пројекта	Вриједно. пројекта	Број бод.	Извори финансирања							ПП и ЈС
			Слободна средства	Учешће грађана	Капитал. грантови	Трансфе. Влада РС	Кредит	ЈС		
2	3		5	6	7	8	9	10		
1 Набавка санитарског возила и ултразвучног апарата за Д.здравља	70.000	106	40.000	0	0	30.000	0	0		
2 Реконструкција ентеријера Дома здравља	130.000	75	70.000	0	0	60.000	0	0		
УКУПНО:	200.000	181	110.000	0	0	90.000	0	0		

Назив групе: 6 – ОБРАЗОВАЊЕ

Назив пројекта	Вриједн. пројекта	Бро. Бод.	Извори финансирања							ПП и ЈС
			Слободна средства	Учешће грађана	Капитал. грантови	Трансфе. Влада РС	Кредит	ПП и ЈС		
2	3		5	6	7	8	9	10		
1	Оснивање одјелњена дјечијег вртића у Подбрду	40.000	92	40.000	0	0	0	0	0	
2	Надоградња спрата на Средњошколском центру	500.000	90	150.000	0	280.000	70.000	0	0	
3	Реконструкција Основних школа на подручју општине	100.000	84	100.000	0	0	0	0	0	
4	Обнова старе школеке зграде у Герзову	150.000	83	100.000	0	0	50.000	0	0	
5	Санација дјечијих боравака и централ. гријања у Дјечи. вртићу	25.000	75	25.000	0	0	0	0	0	
6	Оснивање одјелњена дјечијег вртића у Котору	100.000	72	100.000	0	0	0	0	0	
УКУПНО:		915.000	314	515.000	0	280.000	120.000	0	0	

Назив групе: 7 КУЛТУРА И ИНФОРМИСАЊЕ

Назив пројекта	Вриједно пројекта	Бро бод.	Извори финансирања						Кредит	ПП и ЈС
			Слободн средства	Учешће грађана	Капитал грантов и	Трансф. Влада РС	9	10		
2	3	4	5	6	7	8	9	10		
1 Археолошка истраживања на подручју општине	100.000	109	20.000	0	0	80.000	0	0		
2 Чувари тишине - Мраморје Мркоњићког краја	30.000	87	10.000	0	0	20.000	0	0		
3 Обнова прквене куће Николајевића	100.000	85	40.000	0	30.000	30.000	0	0		
4 Подизање споменика Петру I Карађорђевићу Мркоњићу	150.000	77	85.000	0	65.000	0	0	0		
5 Санација Културног центра	300.000	72	240.000	0	50.000	10.000	0	0		
6 Изградња објекта сеоске куће	50.000	64	40.000	0	0	10.000	0	0		
УКУПНО:	730.000	494	435.000	0	145.000	150.000	0	0		

Пројекти под редним бројевима 2. и 4. предложени су у 2016. год.

Назив групе: 8 СПОРТ И РЕКРЕАЦИЈА

	Назив пројекта	Вриједност пројекта	Број бод.	Извори финансирања						
				Слободна средства	Учешће грађана	Капитал. грантови	Трансфе. Влада РС	Кредит	ПП и ЈС	
	2	3		5	6	7	8	9	10	
1	Затворени базен	2.000.000	145	100.000	0	0	0	0	1.900.000	
2	Изградња нових и реконстру. постојећих спорт. и дјечији игра.	50.000	116	50.000	0	0	0	0	0	
3	Изградња видиковача на Дабрацу и Медној	50.000	90	10.000	0	40.000	0	0	0	
4	Покривање трибина град. стадиона, нивелација терена и изг. атле.стазе	300.000	81	200.000	0	80.000	20.000	0	0	
5	Изградња вишенамјенског игралишта - Збориште (сеперација)	40.000	71	21.000	0	9.000	10.000	0	0	
6	Уређивање бициклистичких стаза на подручју општине	30.000	67	10.000	0	0	20.000	0	0	
7	Реконструкција помоћног фудбалског терена	50.000	63	10.000	0	10.000	30.000	0	0	
	УКУПНО:	2.520.000	633	401.000	0	139.000	80.000	0	1.900.000	

Пројекат под редним бројем 6. предложен је у 2016. години.

Назив групе: 9 – ЕКОЛОГИЈА

	Назив пројекта	Вриједност пројекта	Бр. бод	Извори финансирања						ПП и ЈС
				Слободна средства	Учешће грађана	Капитал. грантови	Трансф Влада РС	Кредит	ЈС	
		3	5	6	7	8	9	10		
1	Израда студије пречишћава за воде	70.000	130	20.000	0	50.000	0	0	0	
2	Уређење куле Боцац и њене околине (израда пројекта)	20.000	123	0	0	20.000	0	0	0	
3	Уређење дивљих депонија на подручју општине	30.000	104	20.000	0	0	10.000	0	0	
4	Уређење корита Црне ријеке (Зборнички мост - сточна пијаца)	100.000	82	50.000	0	0	50.000	0	0	
5	Санација клизишта испод стамбеног насеља Брешин поток	50.000	68	50.000	0	0	0	0	0	
6	Регулација потока Вилењак-прикључни крак Суљиновац	120.000	61	60.000	0	20.000	40.000	0	0	
7	Уређење Перишића потока	10.000	56	0	0	0	10.000	0	0	
8	Уређење корита потока Целвеница	70.000	55	20.000	0	50.000	0	0	0	
	УКУПНО:	470.000	679	220.000	0	140.000	110.000	0	0	

Приједлог под бројем 8. предложен је у 2016. години

Назив групе: 11 - ТРЖНИЦЕ

Р. Б.	Назив пројекта	Вриједност пројекта	Број бод.	Извори финансирања					
				Слободна средства	Учешће грађана	Капитал. грантови	Финанси. Влада РС	Кредит	ПП и ЈС
1	2	3	4	5	6	7	8	9	10
1	Измјештање сточне пијаце из М.Г.града	60.000	113	0	0	60.000	0	0	0
УКУПНО:		60.000	113	0	0	60.000	0	0	0

Назив групе: 12 СТАМБЕНИ, ПОСЛОВНИ, ДРУШТВЕНИ ДОМОВИ

	Назив пројекта	Вриједн, пројекта	Број бод.	Извори финансирања						
				Слободна средства	Учешће грађана	Капитал. грантов и	Трансф Влада РС	Кредит	ПП и ЈС	
	2	3		5	6	7	8	9	10	
1	Реконструкција централног гријања у објектима Вагрогасног дома	40.000	113	10.000		30.000				
2	Санација зграде црвеног крста	50.000	80	20.000	0	0	30.000	0	0	
3	Изградња друштвеног дома у Доњим Грацима	20.000	61	10.000	0	10.000	0	0	0	
4	Изградња сеоског дома у селу Колњевци	50.000	58	20.000	0	30.000	0	0	0	
5	Адаптација друштвеног дома у Подбрду	30.000	55	20.000	0	10.000	0	0	0	
6	Изградња сеоског дома у селу Дубици	100.000	48	80.000	0	0	20.000	0	0	
7	Довршење друштвеног дома у Подругли	13.000	46	13.000	0	0	0	0	0	
	УКУПНО:	303.000	461	173.000	0	80.000	50.000	0	0	

Пројекат под редним бр. 1. предложен је у 2016.
год.

Назив групе 13 - ОСТАЈО

	Назив пројекта	Вриједно. пројекта	Број бод.	Извори финансирања						ПП и ЈС
				Слободна средства	Учешће грађана	Капитал. грантови	Трансфе. Влада РС	Кредит	ЈС	
	2	3		5	6	7	8	9	10	
1	Изградња пословне зоне на локацији Подбрдо	1.000.000	214	520.000	0	0	0	0	480.000	
2	Уређење минипословне зоне Кула	155.000	140	95.000	0	0	0	0	60.000	
3	Обнова железничке станице са возом и пругом на Млиништима	20.000	140	10.000	0	0	10.000	0	0	
4	Обнова туристичких микролокација на подручју општине	30.000	120	30.000	0	0	0	0	0	
5	Израда просторно планске докумен. за М.Град, Балкану и Зелениковац	200.000	107	200.000	0	0	0	0	0	
6	Енергетска ефикасност у згради општине(санација дио објекта	50.000	77	0	0	0	0	50.000	0	
7	Изградња потпорног зида у ул. Јанковић Стојана	30.000	75	15.000	15.000	0	0	0	0	
8	Уређење (реконстр.) споменика погинулим борцима на подр.о	30.000	72	30.000	0	0	0	0	0	
9	Деминирање подручја на планини Лисина	100.000	96	0	0	50.000	0	0	50.000	
10	Комплетирање градског гробља у М. Граду	50.000	69	50.000	0	0	0	0	0	
11	Инсталација видео надзора	10.000	67	10.000	0	0	0	0	0	
12	Изградња гробља на селу (Подбрдо, Бараћи, Ођуне, Брдо)	20.000	56	20.000	0	0	0	0	0	
УКУПНО:		1.695.000	1233	980.000	15.000	50.000	10.000	50000	590.000	

Пројекти под редним бројевима 3. и 4. предложени су у 2016. години

РЕАЛИЗАЦИЈА И ФИНАНСИЈСКА ПРОЈЕКЦИЈА ПРОЈЕКТА ИЗ ПРОГРАМА ПКИ У ПЕРИОДУ 2017-2021. ГОДИНЕ

Р.	ГОДИНЕ	Вриједност пројекта	Извори финансирања					
			Слободна средства	Грађани	Капитални грантови	Директ. финансирање Владе РС	Кредит	ПП и ЈС
1	2	3	4	5	6	7	8	9
1.	Реализација пројеката у 2017.години	3.370.000	1.880.500	89500	300.000	200.000	200.000	700.000
2.	Реализација пројеката у 2018.години	3.318.600	1.808.600	110.000	400.000	200.000	0	800.000
3	Реализација пројеката у 2019.години	3.306.000	1.802.600	103.400	400.000	200.000	0	800.000
4.	Реализација пројеката у 2020.години	3.908.200	2.308.200	100.000	500.000	200.000	0	800.000
5.	Реализација пројеката у 2021.години	4.337.200	2.222.200	100.000	720.000	295.000	0	1.000.000
УКУПНО 2017-2020 :		18.340.000	10.022.100	502.900	2.320.000	1.095.000	200.000	4.100.000

Напомена:

Колона 4. „Слободна средства“ – разлика између укупних прихода и оперативних расхода – из оперативних расхода нису изузети расходи са свих потрошачких јединица, него углавном из Одјељења за изградњу града и управљање имовином

Колона 5 – Грађани – учршће грађана у реализацији пројеката

Колона 6 - Капитални грантови - средства јавних предузећа и донагорских организација – уобичајена су и средства донагорских организација и јавних и других предузећа и организација која финансирање пројеката не врше директно кроз буџет општине (у овом случају: ЈП „Ежектрокрајина, ЈП Путеви РС, ЈП ХЕ на Врбацу, Вапругасни савез РС и др.)

Колона 7 – Директно финансирање од стране Владе РС - Средства Владе РС преко надлежних Министарстава

Колона 8 - Кредит - Планирана кредитна средства

Колона 9 - Партнерство приватног и јавног сектора

СЕРТИФИКАТ ПРОФИЛЬНОГО ОБРАЗОВАНИЯ ДИПЛОМАТА ОТ 24.09.2015 ГОДА

ПРИЛОГ 2

№ п/п	Инициалы Фамилия Имя Отчество	Инициалы Фамилия Имя Отчество
1		

ГОДИШЊИ ПРОГРАМ КАПИТАЛНИХ ИНВЕСТИЦИЈА ЗА 2017. ГОДИНУ

1	2	3	Иzvори финансирања (KM)					8	9	10
			5	6	7	Кредитна средства	Остало- међунар. пројекти и донатори			
Назив пројекта	Вриједност Пројекта (KM)	Средства буџета - 2017	Учешће грађана и привреде и ЈП	Грантови и трансфери	Кредитна средства	Остало- међунар. пројекти и донатори	Начин реализације	Корисници	Носилац имплементације	
ГРУПА 1. ПУТЕВИ И УЛИЦЕ										
Реконструкција градских улица:										
1	- Улица Милана Будимира - Улица П.Кочића – крак - Насеље Подоругла - крак	300.000	290.000	10.000				Путем ЈН	Становници улица и остали грађани	ОЗИПГ/ИИ
2	Асфалтирање локалних путева у МЗ Бјелајце	50.000		12.500	37.500			Путем ЈН	Мјештани насељених мјеста	ОЗИПГ/ИИ
3.	Асфалтирање пута у селу Суријан	320.000	200.000	120.000						
4.	Асфалтирање локалних путева у МЗ Густовара	40.000		10.000	30.000			Путем ЈН	Мјештани насељених мјеста	ОЗИПГ/ИИ
5.	Асвалтирање путева у МЗ Пецка	40.000	30.000	10.000				Путем ЈН	Мјештани	ОЗИПГ/ИИ
Укупно		750.000	520.000	162.500	67.500					
ГРУПА 2 - ВОДОСНАБДЈЕВАЊЕ И КАНАЛИЗАЦИЈА										
6.	Изградња резервоара за воду за висинску зону 3 – Брдо (Касимовић)	50.000	50.000					Путем ЈН	Мјештани насељених	ОЗИПГ/ИИ

																				мјеста		
7.	Реконструкција водоводно-канализационе мреже у градским улицама: - Улица Милана Будимира		50.000	50.000																Путем ЈН	Мјештани насељених мјеста	ОЗИГ и УИ
8.	Изградња, резервоара, каптаже и водоводне мреже у Обуама		150.000	80.000								70.000								Путем ЈН	Мјештани насељених мјеста	ОЗИГ и УИ
9.	Реконструкција водовода Сокочиња - Бараћи		30.000	15.000								5.000								Путем ЈН	Мјештани	ОЗИГ и УИ
10	Изградња Водовода за Дабрац		200.000	100.000								100.000								Путем ЈН	Мјештани	ОЗИГ и УИ
11	Водовод Пустинак-Подгорија – Прва фаза		90.000	10.000								30.000									Мјештани насељених мјеста	МЗ Бараћи и Општина Шипово и СМ БиХ
12	Изградња водовода за Ораховљане		280.000	80.000								200.000								Путем ЈН	Мјештани	ОЗИГ и УИ
Укупно			850.000	385.000							35.000										260.000	170.000

ГРУПА 3 - ТОПЛИФИКАЦИЈА, ЕЛЕКТРИФИКАЦИЈА, РАСВЈЕТА

13	Изградња топлофикационог система М.Град – Ревизија студије		100.000																	Путем ПП	Становници општине	ОЗИГ и УИ и Приватни партнер
14	Реконструкција нисконапонске мреже у сеоским подручјима		200.000									200.000								Путем ЈН	Мјештани насељених мјеста и приредници	Електрокраји на Вања Лука
Укупно			300.000									200.000									100.000	

ГРУПА 4 – САОБРАЋАЈ

15	Пјешачка стаза Бјелајце		600.000																	Путем ПП	Мјештани Бјелајца	ОЗИГ и УИ и „РС Силкон“
16	Пјешачка стаза Петља – Балкана – Прва Фаза		200.000									200.000									Мјештани насељених	ЈП Путеви РС и

										Мјеста	ОЗИГ и УИ
ГРУПА 5 – ЗДРАВСТВО											
	Укупно		800.000		200.000					600.000	
17	Набавка санитарског возила за Д. здравља		40.000		0		40.000				
	Укупно		40.000		40.000						
ГРУПА 6 – ОБРАЗОВАЊЕ											
18	Реконструкција Средњошколског центра		50.000							50.000	Основне школе и ОЗОУ и ДД, Мин. грађев. РС
19	Реконструкција ОШ петар Кочич		30.000							30.000	Основне школе и ОЗОУ и ДД, Мин. грађев. РС
20	Реконструкција Основних школа на подручју општине		10.000		10.000						Основне школе и ОЗОУ и ДД, Мин. грађев. РС
	Укупно		90.000		10.000					80.000	
ГРУПА 7 – КУЛТУРА И ИНФОРМИСАЊЕ											
21	Археолошка истраживања на подручју општине – Прва фаза		10.000		10.000						Општина М. Град
											ОЗОУ и ДД, КЦ Петар Кочич и Музеј РС

22	Санација Културног центра	50.000	50.000							Путем ЈН	Становници општине	ОЗИГ и КИ Петар Кочич
	Укупно	60.000	60.000									
ГРУПА 8 - СПОРТ И РЕКРЕАЦИЈА												
23	Реконструкција постојећих и изградња нових игралишта - Ново насеље, - Збориште - Подшипљак	60.000	10.000			50.000				Путем ЈН	Деца, млади, спортисти	ОЗИГ и УИ
24	Реконструкција фудбалског терена	50.000				50.000				Путем ЈН	Спортисти	ОЗИГ и УИ и ОЗОУ и ДД
	Укупно	110.000	10.000			50.000						
ГРУПА 9 – ЕКОЛОГИЈА												
25	Израда студије пречишћава за воде	70.000								Путем ПП	Општина М.Град	ОЗПП и КД
26	Уређење дивљих депонија на подручју општине	20.000	20.000							Путем ЈН	Становници општине М.Град	ОЗПП и КД
27	Регулација водокока на подручју општине	130.000	30.000								Становници општине М.Град	ОЗИГ и УИ
28	Уређење Перишића потока	10.000	10.000							Путем ЈН	Становници општине М.Град	ОЗИГ и УИ
	Укупно	230.000	60.000									
ГРУПА 12 - СТАМБЕНИ, ПОСЛОВНИ, ДРУШТВЕНИ ДОМОВИ												

29	Санација зграде црвеног крста	10.000	10.000					Путем ЈН	Становници општине М.Град	ОО Црвени крст, ОЗОУ и ДД и ОЗИГ/УИ
Укупно		10.000	10.000							
ГРУПА 13 - ОСТАЛО										
30	Израда просторно-планске документације за М.Град, и Зелениковац	30.000	30.000					Путем ЈН	Становници и инвеститори	ОЗПП и КД
31	Пројекат „Енергетска ефикасност у згради општине“	50.000						Путе ЈН		ОЗИГ и УИ
32	Комплетирање градског гробља у М. Граду	50.000	50.000					Путем ЈН	Општина Мркоњић Град	ОЗПП и КД
Укупно		130.000	80.000							
СВЕУКУПНО		3.390.000	1.13.5000	637.500	377.500	270.000	950.000			

ФИНАНСИЈСКА ПРОЈЕКЦИЈА

Прилог 3

ПРИЛОГ 3

ФИНАНСИЈСКА ПРОЈЕКЦИЈА

ФИНАНСИЈСКА ПРОЈЕКЦИЈА

финансирања Програма капиталних инвестиција за период 2017-2021. година

Израда Програма капиталних инвестиција (ПКИ) за период 2017-2021. година представља ажурирање претходног документа ПКИ за 2016-2020. годину. У њему су се нашли сви пројекти који нису реализовани у претходном периоду, и нови пројекти који су приспјели током израде документа у 2016. години као приједлози за реализацију.

Да би се сагледала могућност реализације пројеката кроз године урађена је финансијска пројекција која је покушала да одговори колико општина може да издвоји слободних средстава за инвестиције, а да се при томе не угрози њена финансијска стабилност.

Ова финансијска пројекција је заснована на претходно утврђеној методологији планирања финансијских средстава за реализацију ПКИ.

Процјена прихода за период 2017-2021. година, рађена је са циљем пројекције кретања прихода у општинском буџету за наредне године.

Пројекција расхода је дата за наредних пет година поштујући препоруке из Документа оквирног буџета за 2017-2019. годину којим се поставља циљ: израда одрживог система уз постизање дугорочног раста и развоја како Републике тако и локалних заједница. То је могуће остварити једино рационалном потрошњом и правилним одређивањем приоритета при расподјели прихода. Руководјени тиме расходи дати у пројекцији имају спорији раст од раста прихода, а сама структура и висина расхода не треба да се схвати као коначна расподјела, већ као оквир у коме ће сваки од расхода имати одређени третман у одређеном периоду.

Слободна средства, као један од извора за финансирање капиталних пројеката, представљају разлику оперативних прихода и текућих расхода којима су придодата улагања у опрему и инвестиционо одржавање објеката у власништву општине, обавезе за отплату кредитног задужења општине за дугорочне кредите, затим припадајући износ камата као и дугорочне обавезе према добављачу за изграђену јавну расвјету.

Вишегодишње планирање капиталних инвестиција изражених кроз израду Програма капиталних инвестиција и реализација пројеката кроз годишње буџете значи остварење постављених циљева а то је планирано инвестирање које траје дуже од једне године и које има за посљедицу повећање општинске имовине, која собом доноси све претпоставке за квалитетније живљење, рад и пословање. Уз претпоставку да ће се планирани приходи и остварити и уз рационално трошење средстава очекује се и реализација постављеног циља а то је развијена општина Мркоњић Град.

У прилогу је дат синтетички и аналитички приказ прихода, расхода и слободних средстава за период 2017-2021. година, као и остали извори за финансирање пројеката из Програма капиталних инвестиција.

УКУПНИ ПРИХОДИ И ПРИМИЦИ ЗА ПЕРИОД 2017-2021. ГОДИНА-аналитички приказ

Р.б	Позиција	Буџетска средства	2017	2018	2019	2020	2021	Укупно *
1	713111	Порез на приходе од самост.дејатности	61.000	61.000	61.000	61.000	61.000	305.000
2	713113	Порез на лична примања	600.000	570.000	570.000	570.000	570.000	2.880.000
		Порез на доходак(1 до 2)	661.000	631.000	631.000	631.000	631.000	3.185.000
3	714000	Порез на имовину	460.000	460.000	500.000	500.000	500.000	2.420.000
		Порез на имовину (4 до 5)	460.000	460.000	500.000	500.000	500.000	2.420.000
4		Порез на промет производа и услуга	25.000	25.000	25.000	25.000	25.000	125.000
5	717111	Индијектни порези-ПДВ	4.700.000	4.600.000	4.800.000	5.100.000	5.100.000	24.300.000
		ПДВ и порез на промет (4 до 5)	4.725.000	4.625.000	4.825.000	5.125.000	5.125.000	24.425.000
6	719000	Порез на добит од игра на срећу (6)	15.000	15.000	20.000	20.000	20.000	90.000
		Укупно порески приходи	5.861.000	5.731.000	5.976.000	6.276.000	6.276.000	30.120.000
7	721222	Прих. од закупа	12.000	12.000	15.000	15.000	15.000	69.000
8	721223	Прих. од земљ. ренте	70.000	70.000	70.000	70.000	70.000	350.000
9		Приход од камата	5.000	0	0	0	0	5.000
		Остали приходи од имовине (7 до 9)	87.000	82.000	85.000	85.000	85.000	424.000
10	722118	Такса на нафтне деривате	4.000	4.000	5.000	5.000	5.000	23.000
11	722121	Општин. административне таксе	80.000	80.000	80.000	80.000	80.000	400.000
12	722312	Комун. таксе за истицл. фирме	250.000	262.000	260.000	260.000	260.000	1.292.000
13	722313	Комун. таксе за држ. возила	5.000	5.000	5.000	5.000	5.000	25.000
14	722319	Ком. такса за коришћење прост. за парк.	120.000	120.000	120.000	120.000	120.000	600.000
15	722318	Комун. такса за истицане рекл. панона	0	5.000	5.000	5.000	5.000	20.000
16	722396	Комун. таксе за ватрогаство	25.000	25.000	25.000	25.000	25.000	125.000
		Приходи од таксе (10 до 16)	484.000	501.000	500.000	500.000	500.000	2.485.000
17	722395	Накн. за потопљ. земљиште	875.000	875.000	900.000	900.000	900.000	4.450.000
18	722461	Комунална накнада	60.000	60.000	60.000	60.000	60.000	300.000
19	722411	Нак. за уређ. грађ. земљишта	70.000	70.000	70.000	70.000	70.000	350.000
20	722412	Нак. за кориш. грађ. земљишта	35.000	35.000	40.000	40.000	40.000	190.000
21	722424	Нак. за кор. минералних сировина	23.000	23.000	25.000	25.000	25.000	121.000
22	722425	Нак. за промј. намј. пољоп. земљ.	10.000	20.000	25.000	25.000	25.000	105.000
23	722467	Нак. за заштиту од пожара	70.000	70.000	70.000	70.000	70.000	350.000
24	722435	Нак. за кор. шума-рента	494.000	494.000	494.000	494.000	494.000	2.470.000
25	722461	Накнада за коришћење вода	150.000	150.000	150.000	150.000	150.000	750.000
26	722491	Конпесиона накнада	15.000	15.000	15.000	15.000	15.000	75.000
		Приходи од накнада (17 до 26)	1.802.000	1.812.000	1.849.000	1.849.000	1.849.000	9.161.000

27	722521	Прих. општинских органа и буџ. корисника	375.000	375.000	400.000	400.000	400.000	400.000	1.950.000
28	723121	Новч. казне у прекр. поступку	10.000	10.000	10.000	10.000	10.000	10.000	50.000
29	729100	Приходи од спонзорства	24.000	20.000	20.000	20.000	20.000	20.000	104.000
30	729121	Допринос за спорт	50.000	50.000	50.000	50.000	50.000	50.000	250.000*
31	729124	Прих. од издавања локацијских услова	10.000	10.000	10.000	10.000	10.000	10.000	50.000
32	729124	Приходи од рефундација личних примања	40.000	40.000	40.000	40.000	40.000	40.000	40.000
		Остали непорески приходи (29 до 32)	124.000	120.000	120.000	120.000	120.000	120.000	604.000
		Укупно непорески приходи	2.882.000	2.900.000	2.964.000	2.964.000	2.964.000	2.964.000	14.674.000
33	731000	Грантови	422.000	427.000	500.000	500.000	500.000	500.000	2.349.000
34	781300	Трансфери	910.000	500.000	700.000	700.000	700.000	700.000	3.510.000
35	810000	Примици за неф. имовину	165.000	165.000	200.000	200.000	200.000	200.000	930.000
36	911000	Прим. од финансијске имовине	160.000	160.000	160.000	160.000	160.000	160.000	800.000
		УКУПНИ ПРИХОДИ И ПРИМИЦИ	10.400.000	9.883.000	10.500.000	10.800.000	10.800.000	10.800.000	52.383.000

УКУПНИ ПРИХОДИ И ПРИМИЦИ ЗА ПЕРИОД 2017-2021-синтетички приказ

Ред.бр.	Позиција	Буџетска средства	2017	2018	2019	2020	2021	Укупно
1	713000	Порез на на доходак грађана	661.000	631.000	631.000	631.000	631.000	3.185.000
2	714000	Порез на непокретности	460.000	460.000	500.000	500.000	500.000	2.420.000
3	715000	Индиレクトни порези-ПДВ	4.725.000	4.625.000	4.825.000	5.125.000	5.125.000	24.425.000
4	719000	Порез на добит од игара на срећу	15.000	15.000	20.000	20.000	20.000	90.000
		Укупно порески приходи	5.861.000	5.731.000	5.976.000	6.276.000	6.276.000	30.120.000
5	721200	Приходи од имовине	87.000	82.000	85.000	85.000	85.000	424.000
6	722000	Општинске таксе	484.000	501.000	500.000	500.000	500.000	2.485.000
7	722000	Општинске накнаде	1.802.000	1.812.000	1.849.000	1.849.000	1.849.000	9.161.000
8	729000	Остали општински приходи	509.000	505.000	530.000	530.000	530.000	2.604.000
		Укупно непорески приходи	2.882.000	2.900.000	2.964.000	2.964.000	2.964.000	14.674.000
		Изворни приходи општине (71+72)	8.743.000	8.631.000	8.940.000	9.240.000	9.240.000	44.794.000
9	731000	Грантови	422.000	427.000	500.000	500.000	500.000	2.349.000
10	781300	Трансфери	910.000	500.000	700.000	700.000	700.000	3.510.000
11	813000	Примици за неф. имовину	165.000	165.000	200.000	200.000	200.000	930.000
12	911000	Прим. од финансијске имовине	160.000	160.000	160.000	160.000	160.000	800.000
		УКУПНО ПРИХОДИ И ПРИМИЦИ	10.400.000	9.883.000	10.500.000	10.800.000	10.800.000	52.383.000

УКУПНО РАСХОДИ И ИЗДАЦИ ЗА ПЕРИОД 2017-2021-аналитички приказ

Ред.бр.	Позиција	Буџетска потрошња	2017	2018	2019	2020	2021	Укупно
1	411100	Бруто плате запослених	2.034.700	2.149.600	2.149.600	2.149.600	2.149.600	10.633.100
2	411200	нето накнаде трошка запослених	445.400	463.400	463.400	463.400	463.400	2.299.000
3	411200	Порези и доприноси на ост. лична прим. запослених	244.300	255.300	255.300	255.300	255.300	1.265.500
4	412200	Бруто плате и остала бруто лич. примања (1 до 3)	2.724.400	2.868.300	2.868.300	2.868.300	2.868.300	14.197.600
5	412300	Расходи енергије, комунал. и комуник. услуга	236.400	221.000	221.000	221.000	221.000	1.120.400
6	412400	Расходи за режиски материјал	69.500	67.700	69.500	69.500	69.500	345.700
7	412500	Расходи за материјал за посебне намене	49.500	49.500	49.500	49.500	49.500	247.500
8	412600	Расходи за текуће одржавање	491.000	327.500	327.500	327.500	327.500	1.801.000
9	412600	Расходи по основу утробака горива	32.300	32.300	32.300	32.300	32.300	161.500
10	412700	Расходи по основу путовања и сјештаја	33.000	40.000	40.000	40.000	40.000	193.000
11	412800	Расходи за услуге осиг. и стручне услуге	115.300	118.200	118.000	118.000	118.000	587.500
12	412900	Расходи осталих услуга	421.000	491.000	440.000	440.000	440.000	2.232.000
13	413000	Расходи по основу коришћења роба и услуга (4 до 12)	1.930.700	1.795.400	1.744.800	1.744.800	1.744.800	8.960.500
14	416100	Расходи по основу камата на примљене зајмове	141.000	106.000	101.000	78.000	60.000	486.000
15	416200	Расходи финансирања	141.000	106.000	101.000	78.000	60.000	486.000
16	416300	Дознаке грађанима из буџета	1.351.000	1.376.000	1.376.000	1.376.000	1.376.000	6.855.000
17	415200	Дознаке другим институцијама	53.000	53.000	53.000	53.000	53.000	265.000
18	415200	Дознаке пружаоцима услуга социјалне заштите	290.000	290.000	290.000	290.000	290.000	1.450.000
19	415200	Дознаке (13 до 15)	1.694.000	1.719.000	1.719.000	1.719.000	1.719.000	8.570.000
20	415200	Текући грантови организацијама и остали тек. грантови	1.061.800	1.012.800	1.012.800	1.012.800	1.012.800	5.113.000
21	415200	Капитални грантови непрофитним субјектима	54.000	65.000	65.000	65.000	65.000	314.000
22	419000	Расходи по судским рјешељима	30.000	30.000	30.000	30.000	30.000	150.000
23	419000	Расходи по судским рјешељима	30.000	30.000	30.000	30.000	30.000	150.000
24	414100	Грантови	1.115.800	1.077.800	1.077.800	1.077.800	1.077.800	5.427.000
25	414100	Субвенције нефинансијским субјектима- подстицаји	250.000	200.000	200.000	200.000	200.000	1.050.000
26	511000	Субвенције(17)	250.000	200.000	200.000	200.000	200.000	1.050.000
27	516000	Издаци за произведену сталну имовину	1.374.300	1.130.500	1.812.100	2.225.100	2.323.100	8.865.100
28	516000	Издаци за залихе	20.000	20.000	20.000	20.000	20.000	100.000
29	611400	Издаци за нефинансијску имовину (19)	1.394.300	1.150.500	1.832.100	2.245.100	2.343.100	8.965.100
30	611400	Издаци за дате зајмове -подстицајна средства	150.000	200.000	200.000	200.000	200.000	950.000
31	621300	Остале исплате (22)	150.000	200.000	200.000	200.000	200.000	950.000
32	621300	Издаци за отплате главнице зајмова	939.800	666.000	657.000	567.000	487.000	3.316.800

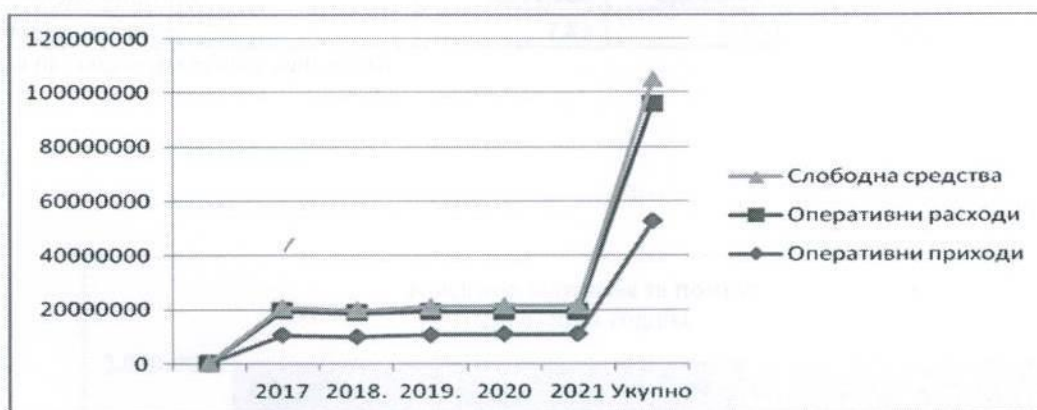
	Издаци за отплату кредита	939.800	666.000	657.000	567.000	487.000	3.316.800
	Буџетска резерва	30.000	70.000	70.000	70.000	70.000	310.000
	УКУПНО РАСХОДИ И ИЗДАЦИ	10.400.000	9.883.000	10.500.000	10.800.000	10.800.000	52.383.000

УКУПНО РАСХОДИ И ИЗДАЦИ ЗА ПРИОД 2017-2021-синтетички приказ

Ред.бр.	Позиција	Буџетска потрошња	2017	2018	2019	2020	2021	Укупно
1	411000	Бруто плате и остала бруто лич примања	2.724.400	2.868.300	2.868.300	2.868.300	2.868.300	14.197.600
2	412000	Расходи по основу коришћења роба и услуга	1.930.700	1.795.400	1.744.800	1.744.800	1.744.800	8.960.500
3	416000	Дознаке	1.694.000	1.719.000	1.719.000	1.719.000	1.719.000	8.570.000
4	415200	Грантови	1.115.800	1.077.800	1.077.800	1.077.800	1.077.800	5.427.000
5	414000	Субвенције	250.000	200.000	200.000	200.000	200.000	1.050.000
6	413000	Расходи финансирања и други финансијски трошкови	141.000	106.000	101.000	78.000	60.000	486.000
	419000	Расходи по судским рјешељима	30.000	30.000	30.000	30.000	30.000	150.000
7	510000	Издаци за нефинансијску имовину	1.394.300	1.150.500	1.832.100	2.245.100	2.343.100	8.965.100
9	611400	Остале исплате	150.000	200.000	200.000	200.000	200.000	950.000
10	621300	Издаци за отплату кредита	939.800	666.000	657.000	567.000	487.000	3.316.800
11		Буџетска резерва	30.000	70.000	70.000	70.000	70.000	310.000
		УКУПНО РАСХОДИ И ИЗДАЦИ	10.400.000	9.883.000	10.500.000	10.800.000	10.800.000	52.383.000

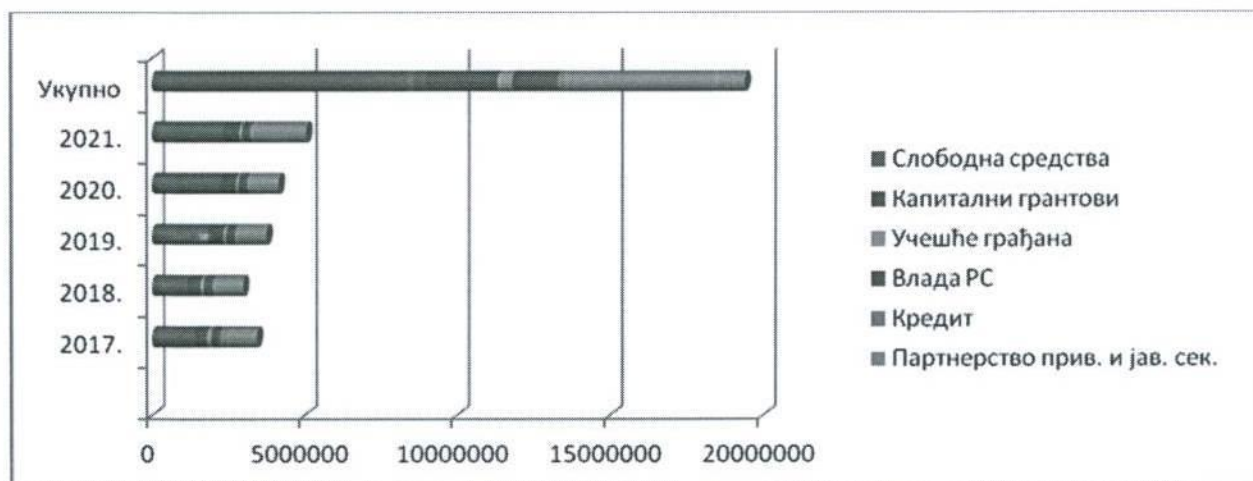
ПРОЈЕКЦИЈА СЛОБОДНИХ СРЕДСТАВА ИЗ БУЏЕТА

Година	Оперативни приходи	Оперативни расходи	Слободна средства
2017	10.400.000	9.005.700	1.394.300
2018.	9.883.000	8.732.500	1.150.500
2019.	10.500.000	8.667.900	1.832.100
2020	10.800.000	8.554.900	2.245.100
2021	10.800.000	8.456.900	2.343.100
Укупно	52.383.000	43.417.900	8.965.100



ИЗВОРИ ФИНАНИРАЊА ЗА ПРОЈЕКТЕ ИЗ ПРОГРАМА КАПИТАЛНИХ ИНВЕСТИЦИЈА

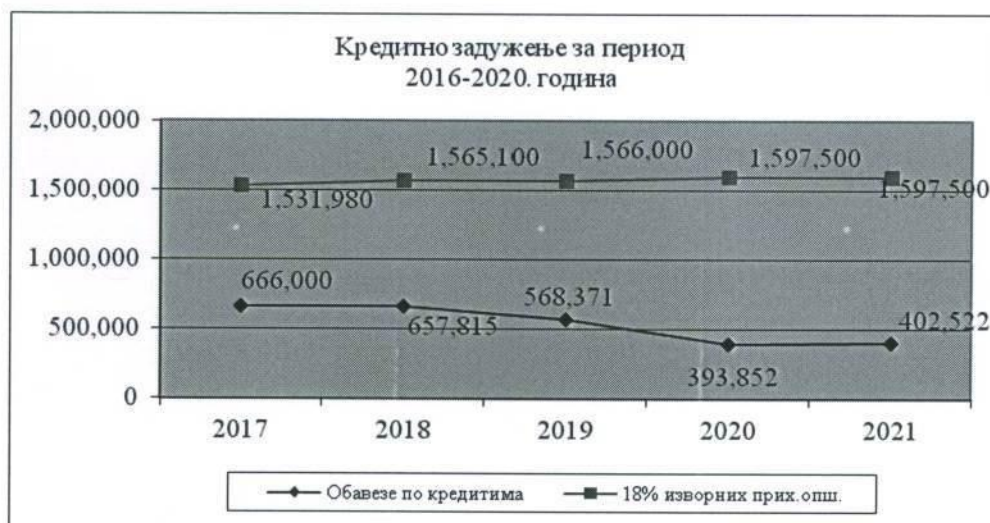
Година	Слободна средства	Капитални грантови	Учешће грађана	Влада РС	Кредит	Партнерство прив. и јав. сек.	УКУПНО
2017.	1,394,300	400,000	136,000	300,000	200,000	1,000,000	3,430,300
2018.	1,150,500	440,000	90,000	300,000	0	1,000,000	2,980,500
2019.	1,832,100	500,000	90,000	300,000	0	1,030,000	3,752,100
2020.	2,245,100	500,000	80,000	300,000	0	1,030,000	4,155,100
2021.	2,343,100	520,000	80,000	280,000	0	1,830,000	5,053,100
Укупно	8,965,100	2,360,000	476,000	1,480,000	200,000	5,890,000	19,371,100



**ПРОЈЕКЦИЈА КРЕДИТНОГ ЗАДУЖЕЊА ОПШТИНЕ МРКОЊИЋ ГРАД
У ПЕРИОДУ 2017.-2021. ГОДИНА**

Подаци	2017	2018	2019	2020	2021
Обавезе по кредитима	666,000	657,815	568,371	393,852	402,522
18% изворних прих.опш.	1,531,980	1,565,100	1,566,000	1,597,500	1,597,500
Изворни приходи општине	8,511,000	8,695,000	8,700,000	8,875,000	8,875,000
% задужености општине	7.83	7.57	6.53	4.44	4.54

*пројекција без новог кредитног задужења



Напомена:

Изворни приходи општине за 2017. годину су остварени приходи из 2016. год. а за наредни период приходи су процијењени.



УНИВЕРЗИТЕТ
САНДИЈА

Универзитет "Сандија"
Београд, Београдски београдски
универзитет "Сандија"

Универзитет "Сандија" је основан 1945. године и данас је један од највећих и најбољих универзитета у Србији. Универзитет "Сандија" је један од најбољих универзитета у Србији. Универзитет "Сандија" је један од најбољих универзитета у Србији.

ПРИЛОГ 4

Универзитет "Сандија" је један од најбољих универзитета у Србији.

Универзитет "Сандија" је један од најбољих универзитета у Србији. Универзитет "Сандија" је један од најбољих универзитета у Србији. Универзитет "Сандија" је један од најбољих универзитета у Србији.

Универзитет "Сандија" је један од најбољих универзитета у Србији. Универзитет "Сандија" је један од најбољих универзитета у Србији. Универзитет "Сандија" је један од најбољих универзитета у Србији.

Универзитет "Сандија" је један од најбољих универзитета у Србији. Универзитет "Сандија" је један од најбољих универзитета у Србији. Универзитет "Сандија" је један од најбољих универзитета у Србији.

Универзитет "Сандија" је један од најбољих универзитета у Србији.



Универзитет "Сандија" је један од најбољих универзитета у Србији.



ОПШТИНА МРКОЊИЋ ГРАД
НАЧЕЛНИК ОПШТИНЕ

Општина Мркоњић Град, Трг краља Петра I Карађорђевића 1
78620 Мркоњић Град, Република Српска, Босна и Херцеговина
Жиро рачун: 5620990000344165 НЛБ Развојна банка Бања Лука, Матични број: 1089358

Датум: 15.04.2016. године
Број: 01-4-1/16

На основу члана 64. Статута општине Мркоњић Град («Службени гласник општине Мркоњић Град», број 05/14) и на основу Одлуке о начину и процедури ажурирања Програма капиталних инвестиција («Службени гласник општине Мркоњић Град», број 9/05), Начелник општине доноси

ОДЛУКУ
о плану и динамици ажурирања Програма
капиталних инвестиција 2017- 2021. године

I

Усваја се план и динамика ажурирања Програма капиталних инвестиција (ПКИ) у складу са Анексом I ове Одлуке.

II

План и динамика ажурирања ПКИ обавезујућа је за све особе, организационе јединице и све друге субјекте који су укључени у процес ажурирања Програма капиталних инвестиција.

III

Ова Одлука ступа на снагу даном доношења и биће објављена у «Службеном гласнику Општине Мркоњић Град».

Доставити:

1. Члановима коорд. тима,
2. «Сл.гласник»,
3. а/а.



НАЧЕЛНИК ОПШТИНЕ
Дивна Аниччић

ПРИЈЕДЛОГ ЗА ИНВЕСТИРАЊЕ

ПАЖЊА: Потребно је испунити све рубрике, непотпуни приједлози неће бити размотрени!

Име субјекта који подноси приједлог
(предузеће/установа/јединица/физичко лице)

НАЗИВ ПРОЈЕКТА

Циљ реализације пројекта

Тачна локација пројекта

Властништво (уколико је познато) : Друштвено/приватно

Површина дјеловања пројекта

(Број становника који ће имати корист
од реализације пројекта)

Које су предности реализације пројекта:

1.

2.

Сагласност са просторним планом

Потпис подносиоца приједлога:

ДА

НЕ

Телефон:

Датум: