

**ВАЖНЕ НАПОМЕНЕ !**

**Табела "План 20xx - 20xx":**

Уколико је број редова (за пројекте и мјере) недовољан у табели "План 20xx-20xx", жељени број нових редова се уноси ("*Insert*") тако што се позиционира на предпоследњи ред у табели (означен сивом бојом) те се унесу нови редови (*десни клик мишем + insert*). Уношењем нових редова на овај начин се осигурава "веза" табеле "План 20xx-20xx" и помоћних табела "Укупно по секторима" и "Укупно по годинама" те омогућава исправан преглед кумулативних података у помоћним табелама.

Након што се у табелу "План 20xx-20xx" унесу нови редови потребно је у колоне 5, 9, 19, 21 (означене плавом бојом) копирати релевантне формуле за рачунање збира (*позиционирањем мишем на поље које садржи формулу која се жели копирати + Ctrl C те копирање у жељено поље + Ctrl V*).

**ФОРМУЛЕ НЕ ТРЕБА БРИСАТИ ИЛИ ПОДАТКЕ РУЧНО УНОСИТИ У ПОЉА ПРЕДВИЂЕНА ЗА ФОРМУЛЕ !**

**Помоћне табеле**

Да би се кумулативни подаци у помоћним табелама "Укупно по секторима", "Укупно по годинама" и "Укупно по А-Е класификацији" исправно приказали (или израчунали) потребно је да се у табелу "План 20xx-20xx" унесу одговарајуће ознаке сектора (*на сљедећи начин: ЕС, ДС, ЗС*), ознаке година и ознаке А-Е класификације (*А, Б, Ц, Д, Е*).

Како би се осигурало да се формуле у помоћним табелама не поремете или случајно обришу ове табеле су заштићене ("*закључане*"). У случају потребе за измјенама можете контактирати теренску канцеларију ILDP пројекта.

**Копирање графикана из помоћних табела у остале документе**

Сви графикони из помоћних табела могу се копирати ("*copy/paste*" методом) у остале документе припремљене у MS Word-у, PowerPoint-у или Excel-у.

Општина: Мркоњић Град

План имплементације и индикативни финансијски оквир за 2017-2019.

Вежа са стратешким и секторским циљем/ циљевима	Пројекат / мјера (вријеме трајања)	Укупни исходи	Укупни оријент. издаци (до завршетка пројекта)	Укупни предвиђени издаци (за III године)	Финансирање из буџета ЈЛС				Финансирање из осталих извора				Носиоци имплементације	Вежа са буџетом и/или ознака екстерног извора финансирања	Општинско одељење одговорно за имплементацију	Година почетка импл. и А-Е класификац Ознака сектора	25	26
					Преглед по годинама				Преглед осталих извора по годинама									
					год. I	год. II	год. III	укупно (I+II+III)	год. I	год. II	год. III	укупно (I+II+III)						
1	2	3	4	5=9+21	6	7	8	9=6+7+8	18=Zbir 10-17	19	20	21=18+19+20	22	23	24	25	26	
Ц1.1. ОЦ1*	1. Успостављање Пословне зоне Подбрдо – Прва фаза (2014 - 2016)	Најмање 3 инвеститора до 2017., најмање 100 нових радних мјеста 2019.	530.000	0	0	0	0	0	0	0	0	0	0	ЈУРА, ОЗИГУИ ОзПиф, ОзПиф, Комисија	511 100 (UNDP, CREDO Krajina, privredni subjekti u zoni)	Одељење за изградњу града и управљање имовином (ОЗИГУИ)	2014 (Е)	ЕС
Ц1.1. ОЦ11	2. Креирање и промовисање развојних инвестиционих потенцијала општине и развојних инвестиционих пројеката базираних на расположивим ресурсима (2014-2016)	Најмање промовисано 5 развојних инвестиција до краја 2015; Остварен контакт са 15 инвеститора до краја 2016.	40.000	40.000	10.000	10.000	20.000	40.000	0	0	0	0	ЈУР-а, ОзПиф, Локална развојна агенција ДАМ	414 100 (ALVRS, PKRS, RARS)	Одељење за привреду и финансије (ОзПиф)	2014 (Ц)	ЕС	
Ц1.1. ОЦ11	3. Успостављање пакета подстицајних мјера за нове инвестиције (2014-2016)	Најмање 10 пословних субјеката стимулирано на подручју општине до краја 2016	265.000	265.000	265.000	0	0	265.000	0	0	0	0	ЈУР-а ОзПиф ДАМ, Комисија СО	414 100 611 400	Одељење за привреду и финансије (ОзПиф)	2014 (Е)	ЕС	
Ц1.1. ОЦ1	4. Израда и ажурирање база података посебно важних за ЛЕР: ЛЕДИС, ГИС ... (2014-2017)	Наведене базе попуњене са минимално 60% података до краја 2017.	45.000	45.000	5.000	5.000	5.000	15.000	30.000	0	0	0	ЈУРА, Општина	411 100 412 700	Кабинет начелника (КБ)	2015 (Е)	ЕС	
Ц1.2. ОЦ1	5. Анализа природних потенцијала (2014-2016)	До 2016. год. урађена Студија и додјелена концесија за рудник бахра	30.000	30.000	0	0	0	0	30.000	0	0	0	ЈУРА ОзПиф	Пројекат дат у концесију	Одељење за привреду и финансије (ОзПиф)	2014 (Е)	ЕС	
Ц1.1. ОЦ1	7. Подршка истраживачким пројектима и увођењу нових побољшаних технологија из области дрвопрераде и других растућих индустрија	Повећана нето добит корисника за 15% до краја 2015. Повећане извозне активности корисника за 15% до краја 2015.	60.000	60.000	20.000	0	0	20.000	40.000	0	0	0	ЈУРА, ДАМ, ОзПиф, привредници	414 100	Одељење за привреду и финансије (ОзПиф)	2015 (Ц)	ЕС	
Ц1.1. ОЦ1	8. Унапређење људских ресурса у области предузетништва (2015-2016)	50 предузетника годишње прошло обуку	15.000	15.000	5.000	5.000	5.000	15.000	0	0	0	0	ЈУРА, ОзПиф ДАМ	414 100	Одељење за привреду и финансије (ОзПиф)	2015 (Ц)	ЕС	
Ц1.2. ОЦ2	9. Унапређење стручних и практичних знања у области пољопривреде (2015-2016)	10 пољ. стручњака оспособљено за савјетодавни рад и 200 пољ. произвођача усвојило практична знања до краја 2016.	30.000	30.000	5.000	5.000	5.000	15.000	5.000	5.000	5.000	15.000	ЈУРА, ОзПиф ДАМ	Министарство пољопривреде, шумарства и водопривреде РС	Одељење за привреду и финансије (ОзПиф)	2014 (Е)	ЕС	
Ц1.2. ОЦ2	10. Подршка развоју пословних активности унутар задруга, удружења и пољопривредних газдинстава (2015-2016)	Реализовано најмање 5 пројеката у области унапређења пољопривреде до краја 2016.	60.000	60.000	20.000	0	0	20.000	40.000	0	0	0	ЈУРА, ОзПиф ДАМ	414 100	Одељење за привреду и финансије (ОзПиф)	2014 (Ц)	ЕС	
Ц1.2. ОЦ2	11. Подршка пројектима производње, прераде и складиштења пољопривредних производа (2014-2016)	Набављена хладњача за складиштење пољ. производа до краја 2015, набављена сушара до краја 2016. Урађен маркетинг план и промотивни материјал представљен на најмање 3 сјајне манифестације до краја 2016.	60.000	60.000	30.000	0	0	30.000	30.000	0	0	0	ЈУРА, ОзПиф ДАМ	414100 Финансијски механизам за финансирање пројеката интегрисаног и одрживог локалног развоја	Одељење за привреду и финансије (ОзПиф)	2015 (Е)	ЕС	
Ц1.2. ОЦ2	12. Стављање у функцију расположивих пољопривредних земљишта. (2014-2016)	100 ха/год. пољопривредног земљишта дато у закуп	40.000	40.000	10.000	10.000	10.000	30.000	10.000	0	0	0	Комисија ОзПиф	412 700	Одељење за привреду и финансије (ОзПиф)	2014 (А)	ЕС	
Ц1.2. ОЦ2	13. Подршка покретању нових сточних фарми (2015-2016)	Обезбијеђено најмање 50 глава у 2015.	180.000	180.000	20.000	20.000	20.000	60.000	120.000	0	0	0	ЈУРА, ОзПиф ДАМ	414100 Приватна инвестиција	Одељење за привреду и финансије (ОзПиф)	2015 (Е)	ЕС	
Ц1.2. ОЦ2	14. Подршка подизању нових воћних засада (2014-2016)	Подигнуто 5 нових воћних засада мин.0,5ха годишње	120.000	120.000	20.000	40.000	30.000	90.000	30.000	0	0	0	ЈУРА, ОзПиф ДАМ	414 100	Одељење за привреду и финансије (ОзПиф)	2015 (А)	ЕС	
Ц1.2. ОЦ2	15. Подршка повртларској производњи на отвореном и затвореном простору ( мјера -2016- ...)	Подигнуто 3 ха засада поврћа (у отвореном и затвореном простору) годишње	30.000	30.000	10.000	0	0	10.000	20.000	0	0	0	ЈУРА, ОзПиф ДАМ	414100 Приватна инвестиција	Одељење за привреду и финансије (ОзПиф)	2014 (Ц)	ЕС	
Ц1.2. ОЦ2	16. Подршка развоју женског предузетништва у руралним срединама (2016-2017)	Покренуто пет пословних делатности у једној години	30.000	30.000	10.000	0	0	10.000	20.000	0	0	0	ЈУРА, ОзПиф ДАМ, Удружења жена	414 100	Одељење за привреду и финансије (ОзПиф)	2014 (А)	ЕС	
Ц1.3. ОЦ2	17. Значање институционалних и техничких капацитета у туризму (Формирање Т.О.)(2016-2017)	Основана Туристичка организација до 2017. године	30.000	30.000	0	15.000	0	15.000	0	15.000	0	15.000	ЈУРА, СО-е	414 100	Одељење за привреду и финансије (ОзПиф)	2016	ЕС	
Ц1.3. ОЦ2	18. Активирање културно-историјских и природних потенцијала у сврху развоја туризма (2014-2016)	Обновљено пет култ.ист. спом. до 2016. год. Остварена посјећеност од 200 туриста годишње	250.000	60.000	0	20.000	0	20.000	40.000	0	0	0	ДАМ Културно спортски центар	415 200	Одељење за привреду и финансије (ОзПиф)	2014 (А)	ЕС	
Ц1.3. ОЦ2	19. Развој сеоског туризма (2015-2016)	Подржано једно сеоско домаћинство годишње	30.000	30.000	10.000	0	0	10.000	20.000	0	0	0	ДАМ	414 100 Министарство трговине и туризма РС	Одељење за привреду и финансије (ОзПиф)	2015 (Б)	ЕС	
Ц1.3. ОЦ2	21. Подршка успостављању Спортско-рекреативни комплекс Расадник Рогољи ( 2015-2016)	Земљиште у посједу ЈЛС до краја 2016. године	1.500.000	0	0	0	0	0	0	0	0	0	ШГ Лисина	414 100	Одељење за привреду и финансије (ОзПиф)	2015 (А)	ЕС	

Вежа са стратешким и секторским циљевима	Пројекат / мјера (вријеме трајања)	Укупни исходи	Укупни оријент. издаци (до завршетка пројекта)	Укупни предвиђени издаци (за III године)	Финансирање из буџета ЈЛС				Финансирање из осталих извора				Носиоци имплементације	Вежа са буџетом и/или ознака екстерног извора финансирања	Општинско одјељење одговорно за имплементацију	Година почетка импл. и А-Е класификација	Ознака сектора
					Преглед по годинама				Преглед осталих извора по годинама								
					год. I	год. II	год. III	укупно (I+II+III)	год. I	год. II	год. III	укупно (I+II+III)					
1	2	3	4	5=9+21	6	7	8	9=6+7+8	18=Zbir 10-17	19	20	21=18+19+20	22	23	24	25	26
СЦ1, ОЦ 3	22. Успостављање програма подршке за прекавалификацију, докавалификацију и едукацију према захтевима тржишта рада	Програме прекавалификације и докавалификације радника прошло 100 лица годишње, 10 лица годишње који су прошли обуку за РСМ, три канд. прој. приједлога годишње	255.000	110.000	5.000	5.000		10.000	50.000	50.000		100.000	ЈУРА, ДАМ Машинска школа	415 200 GOLD	Одјељење за привреду и финансије (ОзГФ)	2014 (А)	ДС
СЦ1, ОЦ 3	23. Унапређење људских и техничких капацитета за извођење практичне наставе у средњешколском образовању 2015.	Опремљен кабинет за практичну наставу до 2016, едукован наставни кадар за трансфер знања до 2016.	60.000	20.000				0	10.000	10.000		20.000	ОзДД Машинска школа, ДАМ, привредници		Одјељење за друштвене дјелатности (ОзДД)	2014 (А)	ДС
СЦ1, ОЦ 3	24. Омладинско предузетништво (2015...)	Реализована три програма самозапошљавања младих годишње	43.000	30.000	10.000	10.000		20.000	5.000	5.000		10.000	ОзДД ЈУР-а ДАМ, Омладинска орг.	415 200 Мозаик	Одјељење за друштвене дјелатности (ОзДД)	2014 (Е)	ДС
СЦ1, ОЦ 3	25. Подршка пројектима неформалног образовања младих (2015...)	100 младих прошло програме обуке годишње	60.000	40.000	5.000	5.000		10.000	15.000	15.000		30.000	ОзДД	415 200	Одјељење за друштвене дјелатности (ОзДД)	2014 (Б)	ДС
СЦ 3, ОЦ 3	26. Пројекат Омладинска банка (2015...)	Одобрено и реализовано 10 пројеката младих годишње	40.000	20.000	10.000			10.000	10.000			10.000	ОзДД Кред. Одбор ОБ	415 200	Одјељење за друштвене дјелатности (ОзДД)	2014 (Е)	ДС
СЦ 3, ОЦ 4	27. Унапређење капацитета дневног центра за младе и дјецу са посебним потребама у раду и развоју „Бубамара“ (2014...)	Набављен дидактички материјал до 2015. Повећан квалитет живота родитеља и дјеце са сметњама у психо-физичком развоју која су укључена у програме дневног центра (документоваће се изјавама родитеља и извјештајима о раду дневног центра) до краја 2015.	74.000	37.000	22.000			22.000	15.000			15.000	Дом здравља ОзДД дневни центар - удружење Бубамара	415 200	Одјељење за друштвене дјелатности (ОзДД)	2014 (Е)	ДС
СЦ 3, ОЦ 4	28. Подршка успостављању хостела за потребе ОО Центар (2015-2016)	Уређен и опремљен простор за потребе хостела до 2016. године	150.000	25.000				0	25.000			25.000	ОзДД КСЦ ОО Центар	415 200	Одјељење за друштвене дјелатности (ОзДД)	2016	ДС
СЦ 3, ОЦ 4	29. Унапређење инфраструктуре у области културе (2015-2018)	Реконструк. гриња и крова у Дому културе до краја 2016., реконст. кино сала до 2017.г., реконструкција музеја до 2018.	350.000	300.000	50.000		0	50.000	0	125.000	125.000	250.000	ОзГГ/ИИ КСЦ	511 100	Одјељење за изградњу града и управљање имовином (ОзГГ/ИИ)	2016 (А)	ДС
СЦ 3, ОЦ 4	30. Унапређење понуде града кроз туризам, спорт и културу "Љето у Мркоњићу" 2015...	Најмање 1000 туриста посетило град у периоду одржавања "Љета у Мркоњићу" годишње, Најмање 80 дана манифестација годишње	300.000	260.000	80.000	80.000		160.000	50.000	50.000		100.000	ДАМ, КСЦ, Удружења	415 200	Одјељење за друштвене дјелатности (ОзДД)	2014 (Е)	ДС
СЦ 3, ОЦ 4	31. Унапређење техничких капацитета у области образовања (2015-2017)	Технички опремљене (кабинет информатика, енглеског, игралишта, столарија) школе ИГК, ПК и БГ до В.К до 2017.	220.000	145.000	20.000	25.000		45.000	50.000	50.000		100.000	ОзГГ/ИИ, образовне установе	415 200 и 511 100 Министарство просјете и културе РС	Одјељење за друштвене дјелатности (ОзДД)	2014 (Б)	ДС
СЦ 3, ОЦ 4	32. Укључивање дјечје и младих у културно-спортске активности општине 2015...	Најмање 500 дјечје и младих укључено у културно-спортске активности годишње	70.000	50.000	10.000	10.000		20.000	15.000	15.000		30.000	Спортски клубови и удружења	415 200 Приватни доприноси	Одјељење за друштвене дјелатности (ОзДД)	2014 (Е)	ДС
СЦ 3, ОЦ 4	33. Унапређење система информисања грађана (2015...)	Најмање 50% становништва информисано о дешавањима у локалној заједници до 2015.	60.000	20.000	20.000			20.000	0			0	СЗПСИН	412 700 412 900	Кабинет начелника (КБ)	2015	ДС
СЦ 3, ОЦ 4	34. Изградња спортско-рекреативних објеката (2015-2017)	Балон сала до 2016, Пројектна документација за базен урађена до 2017 год.	500.000	458.000	48.000	70.000		118.000	170.000	170.000		340.000	ОзГГ/ИИ, КСЦ	511 100	Одјељење за изградњу града и управљање имовином (ОзГГ/ИИ)	2015(А)	ДС
СЦ 3, ОЦ 4	35. Суфинансирање спортских клубова (2015...)	Задржан савезни ранг такмичења и формирање све такмичарске категорије у клубовима	1.550.000	1.300.000	270.000	270.000	270.000	810.000	240.000	250.000		490.000	ОзДД и Спортски клубови	415 200 Спонзори клубова	Одјељење за друштвене дјелатности (ОзДД)	2014 (Е)	ДС
СЦ 3, ОЦ 5	36. Унапређење капацитета Дома здравља (2015-2017)	Дом Здравља увео најмање 5 нових услуга као резултат технолошких и кадровских побољшања до 2017. године. Број корисника који су задовољни услугама расте 10% годишње од 2019. године, према уведеним критеријима мјеренима	300.000	200.000	50.000	50.000		100.000	50.000	50.000		100.000	ОзДД, ОзГГ/ИИ и Дом здравља, приватне здравствене установе	415 200 Министарство здравља и социјалне заштите РС	Одјељење за друштвене дјелатности (ОзДД)	2014 (Е)	ДС
СЦ 3, ОЦ 5	37. Унапређење људских ресурса у области социјалне заштите - кућна нега старих и изнемоглим лицима 2017	200 обављених кућних посјета и 5 оспособљених његоваатеља за стара изнемогла лица до краја 2017.	69.000	116.000	8.000	8.000		16.000	100.000			100.000	ОзДД, ЦСР и удружења	415 200	Одјељење за друштвене дјелатности (ОзДД)	2016 (А)	ДС
СЦ 2, ОЦ 5	38. Подршка отварању геронтолошког центра у Барањима 2016-2017	До 2017. године успостављен центар	500.000	130.000	50.000			50.000	40.000	40.000		80.000	ЈЛП		Одјељење за друштвене дјелатности (ОзДД)	2016 (А)	ДС
СЦ 2, ОЦ 5	39. Подршка пронајалној политици мјера 2015...	Сви захтеви у складу са критеријума СО е Одлуке за ванџелесну оплодну одобрени и обезбијеђена подршка за свако новорођено дијете	280.000	280.000	100.000	100.000		200.000	40.000	40.000		80.000	ОзДД и ЦСР	416 100 Министарство породице, омладине и спорта РС	Одјељење за друштвене дјелатности (ОзДД)	2014 (Е)	ДС

Вежа са стратешким и секторским циљевима	Пројекат / мјера (вријеме трајања)	Укупни издаци	Укупни оријент. издаци (до завршетка пројекта)	Укупни предвиђени издаци (за III године)	Финансирање из буџета ЈЛС				Финансирање из осталих извора				Носиоци имплементације	Вежа са буџетом и/или ознака екстерног извора финансирања	Општинско одјељење одговорно за имплементацију	Година почетка импл. и А-Е класификација	Ознака сектора	
					Преглед по годинама				Преглед осталих извора по годинама									
					год. I	год. II	год. III	укупно (I+II+III)	год. I	год. II	год. III	укупно (I+II+III)						
1	2	3	4	5=9+21	6	7	8	9=6+7+8	18=Zbir 10-17	19	20	21=18+19+20	22	23	24	25	26	
ЦЦ 3, ОЦ 6	40. Унапређење постојећег система управљања отпадом у градском и руралном подручју	Повећан број корисника укључених у систем прикупљања отпада у руралним подручјима за 50% до 2016. и уређења централна депонија и ријешено одлагање и трансп. медицинског отпада до 2017. год.	150.000	150.000	100.000				100.000	50.000			50.000	ОзПКиП	412 800	Одјељење за просторно планирање и комуналне послове (ОзПКиП)	2015 (А)	3С
ЦЦ 3, ОЦ 6	41. Идентификација и чишћење постојећих дивљих депонија	До 2016. године идентификоване (малиране) све дивље депоније на подручју општине. До краја 2017. године очишћене и самране 50% идентификованих дивљих депонија	265.000	110.000	15000				15.000	95.000			95.000	ОзПКиП	412800	Одјељење за просторно планирање и комуналне послове (ОзПКиП)	2015 (Е)	3С
ЦЦ 3, ОЦ 7	43. Регулација градских водотокова Вилењак, Брешин поток, Црљеница	Регулисано водотока Вилењак 220 метара, Брешини поток 500 м и Црљеница 250м до краја 2017.	200.000	200.000	100.000	100.000			200.000	0			0	ОзПКиП	412800	Одјељење за просторно планирање и комуналне послове (ОзПКиП)	2016(А)	3С
ЦЦ 3, ОЦ 7	44. Уградња пречистача за отпадне воде – израда главног пројекта	Урађен главни пројекат пречистача за отпадне воде до 2017. године.	200.000	200.000					0		200.000		200.000	ОзПКиП		Одјељење за просторно планирање и комуналне послове (ОзПКиП)	2019(Е)	3С
ЦЦ 3, ОЦ 7	45. Студија о квалитету воде у језеру Балкана и притокама	Урађена Студија о квалитету воде у језеру Балкана и притокама до краја 2016. год.	10.000	10.000					0	10.000			10.000	ОзПКиП		Одјељење за просторно планирање и комуналне послове (ОзПКиП)	2018(А)	3С
ЦЦ 3, ОЦ 7	46. Заштита изворишта и пите воде-елaborат и техничка документација	Урађен елаборат и техничка документација до 2016. године	60.000	60.000					0	60.000			60.000	ОзПКиП и КП "Парк"		Одјељење за просторно планирање и комуналне послове (ОзПКиП)	2015(А)	3С
ЦЦ 3, ОЦ 8	47. Едукација и кампања подизања свијести о заштити жив. средине	Спроведене кампање подизања нивоа свијести у руралним и градским дијеловима општине до краја 2016., На мјестима очишћених депонија ме настали нове.	15.000	2.000	500	500	600		1.600	400			400	ОзИП, КП Парк, НВО	412800	Одјељење за просторно планирање и комуналне послове (ОзПКиП)	2015(А)	3С
ЦЦ 3, ОЦ 8	48. Успостављање програма за праћење квалитета воде, земљишта и ваздуха Мјерна станица	Урађен правилник о праћењу основних параметара животне средине (ваздух, вода и земљиште) и параметри квалитета ваздуха се редовно мјере и у дозвољеним су границама до 2017.	250.000	0					0	0			0	ОзИП, ОПКиП	412 800	Одјељење за просторно планирање и комуналне послове (ОзПКиП)	2016(А)	3С
ЦЦ 3, ОЦ 8	49. Израда просторног плана општине	До краја 2016. године, усвојен просторни план општине	30.000	30.000	30.000				30.000	0			0	ОзПКиП	511700	Одјељење за просторно планирање и комуналне послове (ОзПКиП)	2015(Е)	3С
ЦЦ 3, ОЦ 8	50. Израда урбанистичког плана	До краја 2016. године урађен урбанистички план	130.000	0					0	0			0	ОзПКиП	511 700	Одјељење за просторно планирање и комуналне послове (ОзПКиП)	2015(А)	3С
ЦЦ 3, ОЦ 8	51. Израда регулационих планова	Урађени приоритетни регулациони планови до краја 2016. године	150.000	20.000	20.000				20.000	0			0	ОзПКиП	511 700	Одјељење за просторно планирање и комуналне послове (ОзПКиП)	2014 (А)	3С
ЦЦ 3, ОЦ 8	53. Израда пројектне документације за изградњу јавне инфраструктуре за подручје Балкана	Урађен главни пројекат до краја 2016.	20.000	20.000	20.000				20.000	0			0	ОзПКиП	511700	Одјељење за просторно планирање и комуналне послове (ОзПКиП)	2015(Е)	3С
ЦЦ 3, ОЦ 8	54. Израда планске документације за Еко зону Зеленовац	Урађена планска документација до краја 2016. год.	10.000	0					0	0			0	ОзПКиП	511700	Одјељење за просторно планирање и комуналне послове (ОзПКиП)	2018(А)	3С
ЦЦ 3, ОЦ 8	55. Снимање и евидентирање свих подземних инсталација - успостављање катастра подземних инсталација	За све подземне инсталације од 2014. године успостављен Катастар непокретности, а за раније урађене успостављен Катастар до 2017. год.	120.000	0					0	0			0	ОзИГИИ, РУГИП	412 700	Одјељење за просторно планирање и комуналне послове (ОзПКиП)	2019(Е)	3С
ЦЦ 3, ОЦ 8	56. Снимање и евидентирање свих објеката путем ГИС-а	До 2017. године снимљена већина објеката путем ГИС-а	75.000	75.000	25.000				25.000	50.000			50.000	ОзПКиП	412 700	Одјељење за просторно планирање и комуналне послове (ОзПКиП)	2015(А)	3С
ЦЦ 3, ОЦ 9	57. Побољшање постојећег система водоснабјевања (кроз проширење постојећих каптажа пите воде, изградњу додатних резервоара) (2015-2017)	75% домаћинства општине покривено водоснабјевањем (тренутно приључено 4250 домаћинства или 69%) до краја 2017.	100.000	100.000	100.000				100.000	0			0	ОзИГИИ, КП Парк	511 100	Одјељење за изградњу града и управљање имовином (ОзИГИИ)	2014	3С
ЦЦ 3, ОЦ 9	58. Рјешавање система водоснабјевања у безводним подручјима општине (2015-2019)	Урађена пројектна документација за Ошуне до краја 2015., за Баљине, Добрац, Дубица, Подгорје, Сујан до краја 2016. До краја 2019. године урађени системи водоснабјевања у најмање два села	300.000	300.000	200.000	100.000			300.000				0	ОзИГИИ	511 100 ЕИВ	Одјељење за изградњу града и управљање имовином (ОзИГИИ)	2015 (Е)	3С
ЦЦ 3, ОЦ 9	59. Реконструкција канализационе мреже	Реконструисано 30% канализационе мреже до 2017. године.	170.000	0					0	0			0	ОзИГИИ	511100	Одјељење за изградњу града и управљање имовином (ОзИГИИ)	2015 (А)	3С

Вежа са стратешким и секторским циљевима	Пројекат / мјера (вријеме трајања)	Укупни исходи	Укупни оријент. издаци (до завршетка пројекта)	Укупни предвиђени издаци (за III године)	Финансирање из буџета ЈЛС				Финансирање из осталих извора				Носиоци имплементације	Вежа са буџетом и/или ознака екстерног извора финансирања	Општинско одјељење одговорно за имплементацију	Година почетка импл. и А-Е класификација	Ознака сектора
					Преглед по годинама				Преглед осталих извора по годинама								
					год. I	год. II	год. III	укупно (I+II+III)	год. I	год. II	год. III	укупно (I+II+III)					
1	2	3	4	5=9+21	6	7	8	9=6+7+8	18=Zbir 10-17	19	20	21=18+19+20	22	23	24	25	26
СЦ 3, ОЦ 9	60. Модернизација и реконструкција градских улица и локалних путева (2014-2017)	До краја 2015. год. биће асфалтирано 500м, а реконструисано 300м градских улица до краја 2017.г. Асфалтирани категорисани путеви у дужини 7.400 м, или 20% од укупно неасфалтираних локалних путева до краја 2017.	1.630.000	0				0	0			0	Озигиуи	511 100	Одјељење за изградњу града и управљање имовином (Озигиуи)	2014 (А)	ЗС
СЦ 3, ОЦ 9	61. Саобраћајно отварање унутар општине и према другим дијеловима РС (2016-2017)	До краја 2017. год асфалтираће се 1500м пута Ријека- Ступари- Рогољи	890.000	1.356.000	452.000			452.000	904.000			904.000	Озигиуи	511 100	Одјељење за изградњу града и управљање имовином (Озигиуи)	2016 (А)	ЗС
СЦ 3	62. Побољшавање електро-енергетског система на подручју општине	Смањени губици у преносу електричне енергије за 4%		0				0	0			0					
СЦ 3, ОЦ 9	63. Припрема техничке документације за реализацију Топлификационог система града	Ревизија студије урађена до краја 2017. године, главни пројект урађен до краја 2019. године	60.000	60.000	30.000			30.000	30.000			30.000	Озигиуи и ОзПКиП	Приватни извори	Одјељење за просторно планирање и комуналне послове (ОзПКиП)	2016 (А)	ЗС
СЦ 3, ОЦ 9	64. Проширење и изградња гробља	Проширено градско гробље до краја 2016. год.	50.000	50.000	50.000			50.000				0	Озигиуи, ОзПКиП и ЦО Мркоњић Град		Одјељење за просторно планирање и комуналне послове (ОзПКиП)	2015	ЗС
СЦ 3, ОЦ 9	65. Успостављање система регистра и управљања општинском имовином	У 2015. години евидентирано 60% општинске имовине	10.000	0				0	0			0	Озигиуи, ОзПКиП	511700	Одјељење за изградњу града и управљање имовином (Озигиуи)	2015	ЗС
СЦ 3, ОЦ 9	66. Уградња система видеоназора на подручју општине	Уграђен систем видеоназора до краја 2016. године	70.000	70.000	70.000			70.000	0			0	Озигиуи, СБ	412 700	Одјељење за просторно планирање и комуналне послове (ОзПКиП)	2018 (А)	ЗС
СЦ 3, ОЦ 9	69. Побољшање безбједности трафана кроз изградњу пешачке стазе (2015-2017)	Израђена лјешачка стаза Петља-Балкана, Бјелаци, Подрашница и Подбрдо у дужини 4000м до 2017.г	1.310.000	1.310.000	185.000			185.000	1.125.000			1.125.000	ЈП Путеви РС, РС Силикон	РС Силикон (2015, Бјелаци; извори за наредне године клас. А)	Одјељење за изградњу града и управљање имовином (Озигиуи)	2015 (Е)	ЗС
				0				0	0			0					
				0				0	0			0					
УКУПНО:			14.501.000	8.789.000	2.595.500	963.500	365.600	3.924.600	3.644.400	890.000	330.000	4.864.400					

Прилози:

1. Табела-преглед до секторима
2. Табела-преглед до годинама
3. Табела-преглед до класама пројеката

Веза са стратешким и секторским циљевима	Пројекат / мјера (вријеме трајања)	Укупни исходи	Укупни оријент. издаци (до завршетка пројекта)	Укупни предвиђени издаци (за III године)	Финансирање из буџета ЈЛС				Финансирање из осталих извора				Носиоци имплементације	Веза са буџетом и/или ознака екстерног извора финансирања	Општинско одјељење одговорно за имплементацију	Година почетка импл. и А-Е класификациј	Ознака сектора
					Преглед по годинама				Преглед осталих извора по годинама								
					год. I	год. II	год. III	укупно (I+II+III)	год. I	год. II	год. III	укупно (I+II+III)					
1	2	3	4	5=9+21	6	7	8	9=6+7+8	18=Zbir 10-17	19	20	21=18+19+20	22	23	24	25	26

РЕКАПИТУЛАЦИЈА ПО СЕКТОРИМА (План имплементације I + II + III год.)

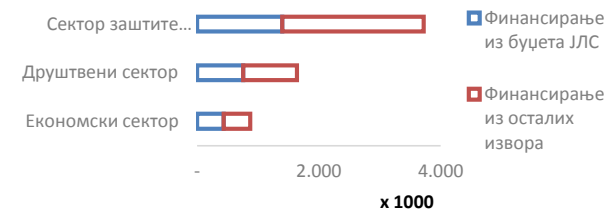
Сектор	Укупни оријент. издаци (до завршетка пројекта)	Укупни предвиђени издаци (за III године)	Финансирање из буџета ЈЛС				Финансирање из осталих извора													Број пројеката
			Преглед по годинама				Структура осталих извора за I. год.							Преглед осталих извора по годинама						
			год. I	год. II	год. III	укупно (I+II+III)	Кредит	Ентитет Кантон	Држава	Јавна предузећа	Приватни извори	ИПА	Донатори	Остало	год. I	год. II	год. III	укупно (I+II+III)		
Економски сектор	3.345.000	1.125.000	440.000	130.000	95.000	665.000	-	15.000	-	-	40.000	-	125.000	20.000	435.000	20.000	5.000	460.000	19	
Друштвени сектор	4.881.000	3.541.000	758.000	633.000	270.000	1.661.000	-	140.000	-	-	-	-	190.000	490.000	885.000	870.000	125.000	1.880.000	18	
Сектор заштите животне средине	6.275.000	4.123.000	1.397.500	200.500	600	1.598.600	-	-	-	840.400	-	-	770.000	-	2.324.400	-	200.000	2.524.400	25	
<b>УКУПНО</b>	<b>14.501.000</b>	<b>8.789.000</b>	<b>2.595.500</b>	<b>963.500</b>	<b>365.600</b>	<b>3.924.600</b>	<b>-</b>	<b>155.000</b>	<b>-</b>	<b>840.400</b>	<b>40.000</b>	<b>25.000</b>	<b>1.085.000</b>	<b>510.000</b>	<b>3.644.400</b>	<b>890.000</b>	<b>330.000</b>	<b>4.864.400</b>	<b>62</b>	

Напомена: Подаци у табели "Рекапитулација" рачунају се исправно уколико су у помоћну колону "Плана имплементације" правилно унешене ознаке сектора (на сљедећи начин: ЕС, ДС, ЗС).

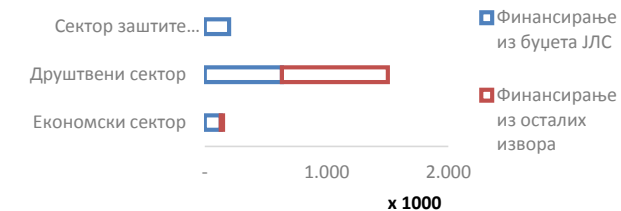


Рекапитулација по годинама (План имплементације I + II + III год.)			
Сектор	Укупно I год.	Финансирање из буџета ЈЛС	Финансирање из осталих извора
Економски сектор	875.000	440.000	435.000
Друштвени сектор	1.643.000	758.000	885.000
Сектор заштите животне средине	3.721.900	1.397.500	2.324.400
<b>Укупно</b>	<b>6.239.900</b>	<b>2.595.500</b>	<b>3.644.400</b>
Сектор	Укупно II год.	Финансирање из буџета ЈЛС	Финансирање из осталих извора
Економски сектор	150.000	130.000	20.000
Друштвени сектор	1.503.000	633.000	870.000
Сектор заштите животне средине	200.500	200.500	-
<b>Укупно</b>	<b>1.853.500</b>	<b>963.500</b>	<b>890.000</b>
Сектор	Укупно III год.	Финансирање из буџета ЈЛС	Финансирање из осталих извора
Економски сектор	100.000	95.000	5.000
Друштвени сектор	395.000	270.000	125.000
Сектор заштите животне средине	200.600	600	200.000
<b>Укупно</b>	<b>695.600</b>	<b>365.600</b>	<b>330.000</b>
<b>УКУПНО (I + II + III)</b>	<b>8.789.000</b>	<b>3.924.600</b>	<b>4.864.400</b>

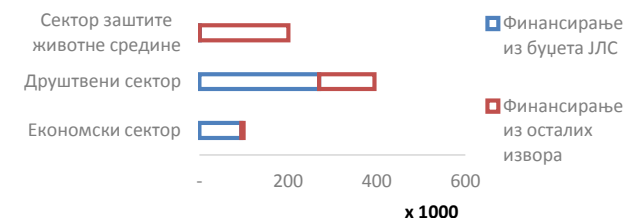
План имплементације - Структура по изворима финансирања- I година



План имплементације - Структура по изворима финансирања- II година



План имплементације - Структура по изворима финансирања- III година

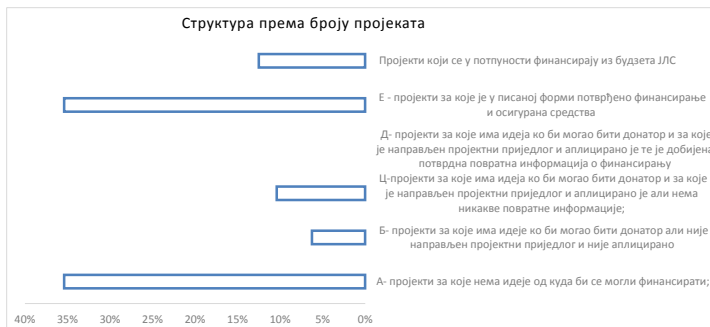




РЕКАПИТУЛАЦИЈА ПО ИЗВОРИМА ФИНАНСИРАЊА (План имплементације I + II + III год.)

Врста	Пројекти		Укупни предвиђени издаци (за III године)		Финансирање из буџета ЈЛС				Финансирање из осталих извора			
	Број пројеката	% од свих	Вриједност	% од укупно	Преглед по годинама				Преглед осталих извора по годинама			
					год. I	год. II	год. III	укупно (I+II+III)	год. I	год. II	год. III	укупно (I+II+III)
А- пројекти за које нема идеје од куда би се могли финансирати;	17	35%	3.020.000	37%	853.000	153.000	40.000	1.046.000	1.454.000	395.000	125.000	1.974.000
Б- пројекти за које има идеје ко би могао бити донатор али није направљен пројектни приједлог и није аплицирано	3	6%	215.000	3%	35.000	30.000	-	65.000	85.000	65.000	-	150.000
Ц- пројекти за које има идеја ко би могао бити донатор и за које је направљен пројектни приједлог и аплицирано је али нема никакве повратне информације;	5	10%	205.000	3%	65.000	15.000	25.000	105.000	100.000	-	-	100.000
Д- пројекти за које има идеја ко би могао бити донатор и за које је направљен пројектни приједлог и аплицирано је те је добијена потврдна повратна информација о финансирању	0	0%	-	0%	-	-	-	-	-	-	-	-
Е- пројекти за које је у писаној форми потврђено финансирање и осигурана средства	17	35%	4.397.000	55%	1.262.000	650.000	300.000	2.212.000	1.765.000	415.000	5.000	2.185.000
Пројекти који се у потпуности финансирају из буџета ЈЛС	6	13%	225.000	3%	170.000	15.000	-	185.000	25.000	15.000	-	40.000
<b>УКУПНО</b>	<b>48</b>	<b>100%</b>	<b>8.062.000</b>	<b>100%</b>	<b>2.385.000</b>	<b>863.000</b>	<b>365.000</b>	<b>3.613.000</b>	<b>3.429.000</b>	<b>890.000</b>	<b>130.000</b>	<b>4.449.000</b>

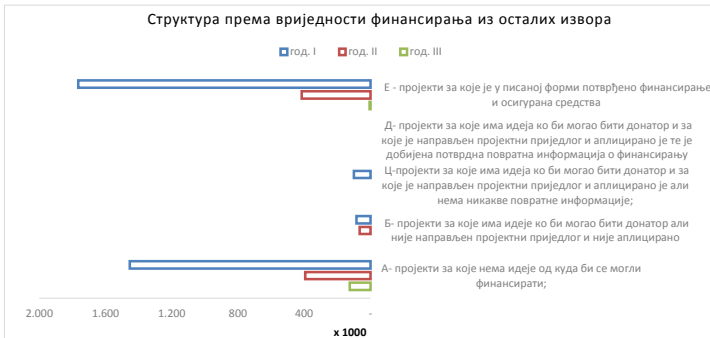
Напомена: Подаци у табели "Рекапитулација" рачунају се исправно уколико су у помоћну колону "Плана имплементације" правилно унешене године ознаке "А, Б, Ц, Д, Е" класификације, нпр. "2015 (Д)". За пројекте који се у цијелости финансирају из буџета уноси се само година почетка пројекта, а не уноси се ознака "А-Е" класификације.



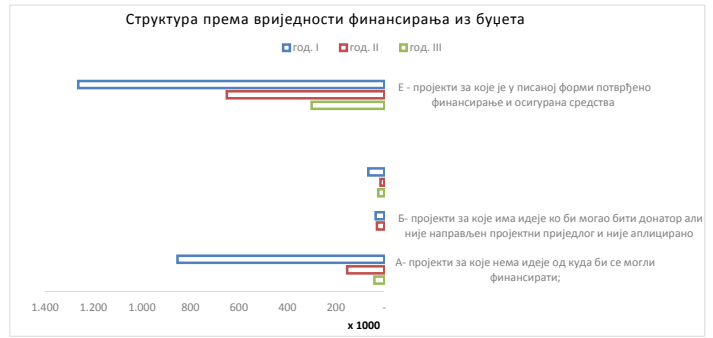
Овај графикон даје визуелни преглед према броју пројеката разврстаних по класама (А-Е) и према финансирању из буџета ЈЛС



Овај графикон даје визуелни преглед према укупно предвиђеним издацима разврстаним по класама (А-Е) и према финансирању из буџета ЈЛС



Овај графикон даје визуелни преглед вриједности пројеката планираних из екстерних извора, по годинама и класама (А-Е)



Овај графикон даје визуелни преглед вриједности суфинансирања "екстерних" пројеката од стране ЈЛС, по годинама и класама (А-Е).

